

至寶光電股份有限公司

財務報告暨會計師核閱報告
民國111及110年第2季

地址：台南市永康區王行里環工路75號

電話：(06)510-5388

§ 目 錄 §

項	目 頁	次	財 務 報 告 附 註 編 號
一、封 面	1		-
二、目 錄	2		-
三、會計師核閱報告	3~4		-
四、資產負債表	5		-
五、綜合損益表	6		-
六、權益變動表	7		-
七、現金流量表	8~9		-
八、財務報告附註			
(一) 公司沿革	10		一
(二) 通過財務報告之日期及程序	10		二
(三) 新發布及修訂準則及解釋之適用	10~12		三
(四) 重大會計政策之彙總說明	12~13		四
(五) 重大會計判斷、估計及假設不確定性之主要來源	13		五
(六) 重要會計項目之說明	13~36		六~二九
(七) 關係人交易	36~39		三十
(八) 質抵押之資產	-		-
(九) 重大或有負債及未認列之合約承諾	39		三一
(十) 重大之災害損失	-		-
(十一) 重大之期後事項	39		三二
(十二) 其他重大事項	39		三三
(十三) 具重大影響之外幣資產及負債資訊	39~41		三四
(十四) 附註揭露事項			
1. 重大交易事項相關資訊	41, 44		三五
2. 轉投資事業相關資訊	41, 43		三五
3. 大陸投資資訊	41		三五
4. 主要股東資訊	42, 45		三五
(十五) 部門資訊	42		三六

會計師核閱報告

至寶光電股份有限公司 公鑒：

前 言

至寶光電股份有限公司民國 111 年及 110 年 6 月 30 日之資產負債表，暨民國 111 年及 110 年 4 月 1 日至 6 月 30 日，以及民國 111 年及 110 年 1 月 1 日至 6 月 30 日之綜合損益表、民國 111 年及 110 年 1 月 1 日至 6 月 30 日之權益變動表、現金流量表，以及財務報告附註（包括重大會計政策彙總），業經本會計師核閱竣事。依證券發行人財務報告編製準則及經金融監督管理委員會認可並發布生效之國際會計準則第 34 號「期中財務報導」編製允當表達之財務報告係管理階層之責任，本會計師之責任係依據核閱結果對財務報告作成結論。

範 圍

本會計師係依照審計準則公報第 65 號「財務報表之核閱」執行核閱工作。核閱財務報告時所執行之程序包括查詢（主要向負責財務與會計事務之人員查詢）、分析性程序及其他核閱程序。核閱工作之範圍明顯小於查核工作之範圍，因此本會計師可能無法察覺所有可藉由查核工作辨認之重大事項，故無法表示查核意見。

結 論

依本會計師核閱結果，並未發現上開財務報告在所有重大方面有未依照證券發行人財務報告編製準則及經金融監督管理委員會認可並發布生效之國際會計準則第 34 號「期中財務報導」編製，致無法允當表達至寶光電股份有限公司民國 111 年及 110 年 6 月 30 日之財務狀況，暨民國 111 年及 110 年 4 月 1 日至 6 月 30 日之財務績效，以及民國 111 年及 110 年 1 月 1 日至 6 月 30 日之財務績效及現金流量之情事。

強調事項

如財務報表附註三三所述，至寶光電股份有限公司董事長及相關同仁於民國 110 年 7 月遭臺灣臺南地方檢察署因涉違反證券交易法及商業會計法等相關規定提起公訴，移請臺灣臺南地方法院審理中。至寶光電股份有限公司董事長及相關同仁已對起訴內容委請律師依法爭取公平之判決。本會計師未因此而修正核閱結論。

勤業眾信聯合會計師事務所
會計師 張 耿 禧

張耿禧



會計師 陳 薔 甸

陳薔甸



證券暨期貨管理委員會核准文號
台財證六字第 0920123784 號

金融監督管理委員會核准文號
金管證審字第 1060023872 號

中 華 民 國 1 1 1 年 8 月 9 日



世林電業股份有限公司

民國 111 年 6 月 30 日及 110 年 12 月 31 日及 6 月 30 日

單位：新台幣仟元

代 碼	資 產	111年6月30日 (經核閱)			110年12月31日 (經查核)			110年6月30日 (經核閱)		
		金 額	%		金 額	%		金 額	%	
流動資產										
1100	現金及約當現金 (附註六)	\$ 476,492	20		\$ 572,196	26		\$ 829,751	35	
1110	透過損益按公允價值衡量之金融資產—流動(附註七)	2,651	-		2,697	-		2,847	-	
1150	應收票據 (附註九及二三)	15,795	1		14,678	1		8,632	-	
1160	應收票據—關係人 (附註九、二三及三十)	28,247	1		24,905	1		6,675	-	
1170	應收帳款 (附註九及二三)	764,574	32		593,526	27		583,855	25	
1180	應收帳款—關係人 (附註九、二三及三十)	11,754	1		9,929	-		31,182	1	
1200	其他應收款 (附註九)	366	-		596	-		699	-	
1310	存貨 (附註十)	199,679	8		187,231	9		224,999	10	
1410	預付款項 (附註十一)	24,293	1		19,613	1		22,337	1	
1479	其他流動資產	7,520	-		7,056	-		10,204	-	
11XX	流動資產總計	<u>1,531,371</u>	<u>64</u>		<u>1,432,427</u>	<u>65</u>		<u>1,721,181</u>	<u>72</u>	
非流動資產										
1517	透過其他綜合損益按公允價值衡量之金融資產—非流動 (附註八)	3,741	-		3,685	-		9,377	-	
1600	不動產、廠房及設備 (附註十二)	389,679	16		381,174	18		348,085	15	
1755	使用權資產 (附註十三)	28,259	1		33,096	2		37,933	2	
1760	投資性不動產 (附註十四)	53,099	2		53,414	3		53,728	2	
1780	其他無形資產 (附註十五)	904	-		1,284	-		991	-	
1840	遞延所得稅資產 (附註四)	20,977	1		4,573	-		4,361	-	
1975	淨確定福利資產 (附註四)	8,478	-		8,461	-		8,636	-	
1990	其他非流動資產 (附註十六及三十)	370,433	16		271,481	12		201,517	9	
15XX	非流動資產總計	<u>875,570</u>	<u>36</u>		<u>757,168</u>	<u>35</u>		<u>664,628</u>	<u>28</u>	
1XXX	資 產 總 計	<u>\$ 2,406,941</u>	<u>100</u>		<u>\$ 2,189,595</u>	<u>100</u>		<u>\$ 2,385,809</u>	<u>100</u>	
負債及權益										
流動負債										
2100	短期借款 (附註十七)	\$ 150,000	6		\$ 150,000	7		\$ 100,000	4	
2130	合約負債 (附註二三)	743	-		1,245	-		1,334	-	
2150	應付票據 (附註十八)	-	-		116	-		-	-	
2170	應付帳款 (附註十八)	247,244	10		201,654	9		545,581	23	
2180	應付帳款—關係人 (附註十八及三十)	265,388	11		353,052	16		68,626	3	
2219	其他應付款 (附註十九及三十)	224,043	9		68,841	3		295,162	12	
2280	租賃負債—流動 (附註十三及三十)	9,673	1		9,606	-		9,539	1	
2230	本期所得稅負債 (附註四)	63,913	3		56,641	3		49,269	2	
2250	負債準備—流動 (附註二十)	43,297	2		10,829	1		-	-	
2300	其他流動負債	1,243	-		1,155	-		1,032	-	
21XX	流動負債總計	<u>1,005,544</u>	<u>42</u>		<u>853,139</u>	<u>39</u>		<u>1,070,543</u>	<u>45</u>	
非流動負債										
2570	遞延所得稅負債 (附註四)	7,215	-		1,692	-		1,569	-	
2580	租賃負債—非流動 (附註十三及三十)	18,968	1		23,821	1		28,641	1	
2645	存入保證金	628	-		606	-		606	-	
25XX	非流動負債總計	<u>26,811</u>	<u>1</u>		<u>26,119</u>	<u>1</u>		<u>30,816</u>	<u>1</u>	
2XXX	負債總計	<u>1,032,355</u>	<u>43</u>		<u>879,258</u>	<u>40</u>		<u>1,101,359</u>	<u>46</u>	
權益 (附註二二)										
3110	普通股股本	644,306	27		644,306	29		644,306	27	
3210	資本公積—發行溢價	14,872	-		14,852	1		14,852	1	
	保留盈餘									
3310	法定盈餘公積	165,137	7		142,099	7		142,099	6	
3320	特別盈餘公積	5,166	-		5,131	-		5,131	-	
3350	未分配盈餘	550,226	23		509,115	23		483,421	20	
3400	其他權益	(5,121)	-		(5,166)	-		(5,359)	-	
3XXX	權益總計	<u>1,374,586</u>	<u>57</u>		<u>1,310,337</u>	<u>60</u>		<u>1,284,450</u>	<u>54</u>	
	負債與權益總計	<u>\$ 2,406,941</u>	<u>100</u>		<u>\$ 2,189,595</u>	<u>100</u>		<u>\$ 2,385,809</u>	<u>100</u>	

後附之附註係本財務報告之一部分。

(請參閱勤業眾信聯合會計師事務所民國 111 年 8 月 9 日核閱報告)

董事長：林世淇



經理人：林世淇



會計主管：康志和



至寶和信證券股份有限公司

民國 111 年及 110 年 4 月 1 日至 6 月 30 日以及民國 111 年及 110 年 1 月 1 日至 6 月 30 日

(僅經核閱，未依一般公認會計準則查核)

單位：新台幣仟元，惟
每股盈餘為元

代 碼	111年4月1日至6月30日		110年4月1日至6月30日		111年1月1日至6月30日		110年1月1日至6月30日	
	金 額	%	金 額	%	金 額	%	金 額	%
	營業收入 (附註二三及三十)							
4110	\$ 739,387	100	\$ 804,169	100	\$ 1,423,914	101	\$ 1,460,568	100
4170	(3,000)	-	(3,414)	-	(9,338)	(1)	(6,444)	-
4000	736,387	100	800,755	100	1,414,576	100	1,454,124	100
	營業成本 (附註十、二四及三十)							
5110	530,840	72	594,084	74	1,087,636	77	1,087,384	75
5900	205,547	28	206,671	26	326,940	23	366,740	25
	營業費用 (附註九、二四及三十)							
6100	15,877	2	16,740	2	30,736	2	32,143	2
6200	12,561	2	10,827	1	22,996	1	22,679	2
6300	14,668	2	14,454	2	26,317	2	29,628	2
6450	38,422	5	-	-	38,422	3	-	-
6000	81,528	11	42,021	5	118,471	8	84,450	6
6900	124,019	17	164,650	21	208,469	15	282,290	19
	營業外收入及支出 (附註二四及三十)							
7100	1,422	-	1,632	-	2,800	-	3,143	-
7010	1,329	-	1,365	-	2,298	-	2,538	-
7020	31,600	4	(24,461)	(3)	68,144	5	(32,269)	(2)
7050	(384)	-	(202)	-	(761)	-	(723)	-
7000	33,967	4	(21,666)	(3)	72,481	5	(27,311)	(2)
7900	157,986	21	142,984	18	280,950	20	254,979	17
7950	33,283	4	27,881	4	55,690	4	50,298	3
8200	124,703	17	115,103	14	225,260	16	204,681	14
	其他綜合損益 (附註二二及二五)							
8310	不重分類至損益之項目：							
8316	透過其他綜合損益按公允價值衡量之權益工具投資未實現評價損益							
8349	30	-	(155)	-	56	-	(285)	-
8300	(6)	-	31	-	(11)	-	57	-
8300	24	-	(124)	-	45	-	(228)	-
8500	\$ 124,727	17	\$ 114,979	14	\$ 225,305	16	\$ 204,453	14
	每股盈餘 (附註二六)							
9710	\$ 1.94		\$ 1.79		\$ 3.50		\$ 3.18	
9810	\$ 1.93		\$ 1.79		\$ 3.49		\$ 3.17	

後附之附註係本財務報告之一部分。

(請參閱勤業眾信聯合會計師事務所民國 111 年 8 月 9 日核閱報告)

董事長：林世淇



經理人：林世淇



會計主管：康志和





林世淇

民國 111 年 6 月 30 日

(僅經核閱，未依一般公认會計準則查核)

單位：新台幣仟元

代碼		保 留 盈 餘				未 分 配 盈 餘	其 他 權 益 透 過 其 他 綜 合 損 益 按 公 允 價 值 衡 量 之 金 融 資 產	權 益 總 額
		股 本	資 本 公 積	法 定 盈 餘 公 積	特 別 盈 餘 公 積			
A1	110 年 1 月 1 日 餘 額	\$ 644,306	\$ 14,705	\$ 109,679	\$ 4,525	\$ 537,273	(\$ 5,131)	\$ 1,305,357
	109 年 度 盈 餘 指 撥 及 分 配 (附 註 二 二)							
B1	法定盈餘公積	-	-	32,420	-	(32,420)	-	-
B3	提列特別盈餘公積	-	-	-	606	(606)	-	-
B5	股東現金股利	-	-	-	-	(225,507)	-	(225,507)
	其他資本公積變動							
C17	股東逾時效未領取之股利	-	147	-	-	-	-	147
D1	110 年 1 月 1 日 至 6 月 30 日 淨 利	-	-	-	-	204,681	-	204,681
D3	110 年 1 月 1 日 至 6 月 30 日 其 他 綜 合 損 益	-	-	-	-	-	(228)	(228)
D5	110 年 1 月 1 日 至 6 月 30 日 綜 合 損 益 總 額	-	-	-	-	204,681	(228)	204,453
Z1	110 年 6 月 30 日 餘 額	\$ 644,306	\$ 14,852	\$ 142,099	\$ 5,131	\$ 483,421	(\$ 5,359)	\$ 1,284,450
A1	111 年 1 月 1 日 餘 額	\$ 644,306	\$ 14,852	\$ 142,099	\$ 5,131	\$ 509,115	(\$ 5,166)	\$ 1,310,337
	110 年 度 盈 餘 指 撥 及 分 配 (附 註 二 二)							
B1	法定盈餘公積	-	-	23,038	-	(23,038)	-	-
B3	迴轉特別盈餘公積	-	-	-	35	(35)	-	-
B5	股東現金股利	-	-	-	-	(161,076)	-	(161,076)
	其他資本公積變動							
C17	股東逾時效未領取之股利	-	20	-	-	-	-	20
D1	111 年 1 月 1 日 至 6 月 30 日 淨 利	-	-	-	-	225,260	-	225,260
D3	111 年 1 月 1 日 至 6 月 30 日 其 他 綜 合 損 益	-	-	-	-	-	45	45
D5	111 年 1 月 1 日 至 6 月 30 日 綜 合 損 益 總 額	-	-	-	-	225,260	45	225,305
Z1	111 年 6 月 30 日 餘 額	\$ 644,306	\$ 14,872	\$ 165,137	\$ 5,166	\$ 550,226	(\$ 5,121)	\$ 1,374,586

後附之附註係本財務報告之一部分。

(請參閱勤業眾信聯合會計師事務所民國 111 年 8 月 9 日核閱報告)

董事長：林世淇



經理人：林世淇



會計主管：康志和



至寶光電股份有限公司

現金流量表

民國 111 年及 110 年 1 月 1 日至 6 月 30 日

(僅經核閱，未依一般公認審計準則查核)

單位：新台幣仟元

代 碼		111年1月1日 至6月30日	110年1月1日 至6月30日
	營業活動之現金流量		
A10000	稅前淨利	\$ 280,950	\$ 254,979
A20010	收益費損項目		
A20100	折舊費用	56,173	45,808
A20200	攤銷費用	380	180
A20300	預期信用減損損失	38,422	-
A20400	透過損益按公允價值衡量之金 融資產損失	46	195
A20900	財務成本	761	723
A21200	利息收入	(2,800)	(3,143)
A23700	存貨跌價損失	697	2,052
A24100	外幣兌換損失	4,093	9,950
A29900	提列負債準備	32,774	-
A30000	營業資產及負債之淨變動數		
A31130	應收票據	(1,117)	6,942
A31140	應收票據－關係人	(3,342)	8,902
A31150	應收帳款	(229,267)	(52,451)
A31160	應收帳款－關係人	(2,131)	(2,897)
A31200	存 貨	(13,145)	(66,382)
A31230	預付款項	(4,680)	(705)
A31240	其他流動資產	(464)	(978)
A32125	合約負債	(502)	(150)
A32130	應付票據	(116)	-
A32150	應付帳款	45,597	42,481
A32160	應付帳款－關係人	(87,664)	1,378
A32180	其他應付款	(2,902)	3,846
A32230	其他流動負債	88	91
A32240	淨確定福利資產	(17)	-
A33000	營運產生之現金	111,834	250,821
A33100	收取之利息	3,030	2,921




(接次頁)

(承前頁)

代 碼		111年1月1日 至6月30日	110年1月1日 至6月30日
A33300	支付之利息	(\$ 671)	(\$ 911)
A33500	支付所得稅	(59,310)	(41,783)
AAAA	營業活動之淨現金流入	<u>54,883</u>	<u>211,048</u>
	投資活動之現金流量		
B00050	處分按攤銷後成本衡量之金融資產	-	184,011
B02700	購置不動產、廠房及設備	(62,511)	(120,396)
B03700	存出保證金增加	(30,220)	(1,799)
B04500	購置無形資產	-	(627)
B07100	預付設備款增加	(68,732)	(4,700)
BBBB	投資活動之淨現金流(出)入	<u>(161,463)</u>	<u>56,489</u>
	籌資活動之現金流量		
C00200	短期借款減少	-	(70,880)
C03000	存入保證金增加	22	-
C04020	租賃本金償還	(4,786)	(4,826)
C09900	股東逾時效未領取之股利	20	-
CCCC	籌資活動之現金流出	<u>(4,744)</u>	<u>(75,706)</u>
DDDD	匯率變動對現金及約當現金之影響	<u>15,620</u>	<u>(7,754)</u>
EEEE	現金及約當現金(減少)增加數	(95,704)	184,077
E00100	期初現金及約當現金餘額	<u>572,196</u>	<u>645,674</u>
E00200	期末現金及約當現金餘額	<u>\$ 476,492</u>	<u>\$ 829,751</u>

後附之附註係本財務報告之一部分。

(請參閱勤業眾信聯合會計師事務所民國111年8月9日核閱報告)

董事長：林世淇  經理人：林世淇  會計主管：康志和 

至寶光電股份有限公司

財務報告附註

民國 111 年及 110 年 1 月 1 日至 6 月 30 日

(僅經核閱，未依一般公認審計準則查核)

(除另註明外，金額以新台幣仟元為單位)

一、公司沿革

至寶光電股份有限公司（以下稱「本公司」）設立於 75 年 9 月，主要營業項目為汽車零組件、電子零組件及環保高階電源供應器之製造、加工、買賣業務等。

本公司股票自 93 年 6 月 16 日起在財團法人中華民國證券櫃檯買賣中心上櫃買賣。

本財務報告係以本公司之功能性貨幣新台幣表達。

二、通過財務報告之日期及程序

本財務報告於 111 年 8 月 9 日提報董事會。

三、新發布及修訂準則及解釋之適用

(一) 首次適用金融監督管理委員會（以下稱「金管會」）認可並發布生效之國際財務報導準則（IFRS）、國際會計準則（IAS）、解釋（IFRIC）及解釋公告（SIC）（以下稱「IFRSs」）

適用修正後之金管會認可並發布生效之 IFRSs 將不致造成本公司會計政策之重大變動。

(二) 112 年適用之金管會認可之 IFRSs

新發布 / 修正 / 修訂準則及解釋	IASB 發布之生效日
IAS 1 之修正「會計政策之揭露」	2023 年 1 月 1 日（註 1）
IAS 8 之修正「會計估計之定義」	2023 年 1 月 1 日（註 2）
IAS 12 之修正「與單一交易所產生之資產及負債有關之遞延所得稅」	2023 年 1 月 1 日（註 3）

註 1：於 2023 年 1 月 1 日以後開始之年度報導期間適用此項修正。

註 2：於 2023 年 1 月 1 日以後開始之年度報導期間所發生之會計估計值變動及會計政策變動適用此項修正。

註 3：除於 2022 年 1 月 1 日就租賃及除役義務之暫時性差異認列遞延所得稅外，該修正係適用於 2022 年 1 月 1 日以後所發生之交易。

IAS 1 之修正「會計政策之揭露」

該修正明訂本公司應依重大之定義，決定應揭露之重大會計政策資訊。若會計政策資訊可被合理預期將影響一般用途財務報表之主要使用者以該等財務報表為基礎所作之決策，則該會計政策資訊係屬重大。該修正並釐清：

- 與不重大之交易、其他事項或情況相關之會計政策資訊係屬不重大，本公司無需揭露該等資訊。
- 本公司可能因交易、其他事項或情況之性質而判斷相關會計政策資訊屬重大，即使金額不重大亦然。
- 並非與重大交易、其他事項或情況相關之所有會計政策資訊皆屬重大。

此外，該修正並舉例說明若會計政策資訊係與重大交易、其他事項或情況相關，且有下列情況時，該資訊可能屬重大：

1. 本公司於報導期間改變會計政策，且該變動導致財務報表資訊之重大變動；
2. 本公司自準則允許之選項中選擇其適用之會計政策；
3. 因缺乏特定準則之規定，本公司依 IAS 8「會計政策、會計估計值變動及錯誤」建立之會計政策；
4. 本公司揭露其須運用重大判斷或假設所決定之相關會計政策；
或
5. 涉及複雜之會計處理規定且財務報表使用者仰賴該等資訊方能了解該等重大交易、其他事項或情況。

除上述影響外，截至本財務報告通過發布日止，本公司仍持續評估其他準則、解釋之修正對財務狀況與財務績效之影響，相關影響待評估完成時予以揭露。

(四) IASB 已發布但尚未經金管會認可並發布生效之 IFRSs

新發布 / 修正 / 修訂準則及解釋	IASB 發布之生效日 (註)
IFRS 10 及 IAS 28 之修正「投資者與其關聯企業或合資間之資產出售或投入」	未 定
IFRS 17「保險合約」	2023 年 1 月 1 日
IFRS 17 之修正	2023 年 1 月 1 日
IFRS 17 之修正「初次適用 IFRS 17 及 IFRS 9—比較資訊」	2023 年 1 月 1 日
IAS 1 之修正「負債分類為流動或非流動」	2023 年 1 月 1 日

註：除另註明外，上述新發布 / 修正 / 修訂準則或解釋係於各該日期以後開始之年度報導期間生效

截至本財務報告通過發布日止，本公司仍持續評估其他準則、解釋之修正對財務狀況與財務績效之影響，相關影響待評估完成時予以揭露。

四、重大會計政策之彙總說明

(一) 遵循聲明

本財務報告係依照證券發行人財務報告編製準則及經金管會認可並發布生效之 IAS 34「期中財務報導」編製。本財務報告並未包含整份年度財務報告所規定之所有 IFRSs 揭露資訊。

(二) 編製基礎

除按公允價值衡量之金融工具及按確定福利義務現值減除計畫資產公允價值認列之淨確定福利資產外，本財務報告係依歷史成本基礎編製。

公允價值衡量依照相關輸入值之可觀察程度及重要性分為第 1 等級至第 3 等級：

1. 第 1 等級輸入值：係指於衡量日可取得之相同資產或負債於活躍市場之報價（未經調整）。
2. 第 2 等級輸入值：係指除第 1 等級之報價外，資產或負債直接（亦即價格）或間接（亦即由價格推導而得）之可觀察輸入值。
3. 第 3 等級輸入值：係指資產或負債之不可觀察之輸入值。

(三) 其他重大會計政策

除下列說明外，請參閱 110 年度財務報告之重大會計政策彙總說明。

1. 確定福利退職後福利

期中期間之退休金成本係採用前一年度結束日依精算決定之退休金成本率，以年初至當期末為基礎計算，並針對本期之重大市場波動，及重大計畫修正、清償或其他重大一次性事項加以調整。

2. 所得稅

所得稅費用係當期所得稅及遞延所得稅之總和。期中期間之所得稅係以年度為基礎進行評估，以預期年度總盈餘所適用之稅率，就期中稅前利益予以計算。

五、重大會計判斷、估計及假設不確定性之主要來源

本公司於採用會計政策時，對於不易自其他來源取得相關資訊者，管理階層必須基於歷史經驗及其他攸關之因素作出相關之判斷、估計及假設。實際結果可能與估計有所不同。

本公司將新型冠狀病毒肺炎疫情近期在全球之發展及對經濟環境可能之影響，納入對現金流量推估、成長率、折現率、獲利能力等相關重大會計估計之考量，管理階層將持續檢視估計與基本假設。若估計之修正僅影響當期，則於修正當期認列；若會計估計之修正同時影響當期及未來期間，則於修正當期及未來期間認列。

本財務報告所採用之重大會計判斷、估計及假設不確定性主要來源請參閱 110 年度財務報告。

六、現金及約當現金

	111年6月30日	110年12月31日	110年6月30日
庫存現金	\$ 520	\$ 514	\$ 564
銀行存款			
支票及活期存款	115,144	165,499	172,869
外幣活期存款	148,644	115,500	185,912

(接次頁)

(承前頁)

	<u>111年6月30日</u>	<u>110年12月31日</u>	<u>110年6月30日</u>
約當現金(原始到期日在 3個月以內之投資)			
銀行外幣定期存款	\$ 212,184	\$ 290,683	\$ 370,545
附買回票券	-	-	99,861
	<u>\$ 476,492</u>	<u>\$ 572,196</u>	<u>\$ 829,751</u>

市場利率區間如下：

	<u>111年6月30日</u>	<u>110年12月31日</u>	<u>110年6月30日</u>
銀行活期存款	0.001%~0.35%	0.001%~0.20%	0.001%~0.20%
銀行外幣定期存款	2.35%~2.40%	0.30%~2.70%	0.14%~2.60%
附買回票券	-	-	0.21%

七、透過損益按公允價值衡量之金融工具

	<u>111年6月30日</u>	<u>110年12月31日</u>	<u>110年6月30日</u>
<u>金融資產—流動</u>			
強制透過損益按公允價值 衡量			
非衍生金融資產			
—基金受益憑證	<u>\$ 2,651</u>	<u>\$ 2,697</u>	<u>\$ 2,847</u>

八、透過其他綜合損益按公允價值衡量之金融資產

權益工具投資

	<u>111年6月30日</u>	<u>110年12月31日</u>	<u>110年6月30日</u>
<u>非流動</u>			
國外投資			
上市(櫃)特別股股票	\$ 817	\$ 761	\$ 6,453
國內投資			
未上市(櫃)股票	<u>2,924</u>	<u>2,924</u>	<u>2,924</u>
	<u>\$ 3,741</u>	<u>\$ 3,685</u>	<u>\$ 9,377</u>

本公司依中長期策略目的投資國外上市(櫃)公司特別股及國內未上市(櫃)公司普通股，並預期透過長期投資獲利。本公司管理階層認為若將該等投資之短期公允價值波動列入損益，與前述長期投資規劃並不一致，因此選擇指定該等投資為透過其他綜合損益按公允價值衡量。

九、應收票據、應收帳款及其他應收款

	<u>111年6月30日</u>	<u>110年12月31日</u>	<u>110年6月30日</u>
<u>應收票據</u>			
按攤銷後成本衡量			
總帳面金額			
— 非關係人	<u>\$ 15,795</u>	<u>\$ 14,678</u>	<u>\$ 8,632</u>
— 關係人	<u>\$ 28,247</u>	<u>\$ 24,905</u>	<u>\$ 6,675</u>
<u>應收帳款</u>			
按攤銷後成本衡量			
總帳面金額			
— 非關係人	\$ 802,996	\$ 593,526	\$ 583,855
減：備抵損失	(<u>38,422</u>)	<u>-</u>	<u>-</u>
	<u>\$ 764,574</u>	<u>\$ 593,526</u>	<u>\$ 583,855</u>
— 關係人	<u>\$ 11,754</u>	<u>\$ 9,929</u>	<u>\$ 31,182</u>
<u>其他應收款</u>			
應收利息	<u>\$ 366</u>	<u>\$ 596</u>	<u>\$ 699</u>

為減輕信用風險，本公司管理階層指派專責團隊負責監控程序以確保逾期應收款項之回收已採取適當行動。此外，本公司於資產負債表日會逐一複核應收款項之可回收金額以確保無法回收之應收款項已提列適當減損損失。據此，本公司管理階層認為本公司之信用風險已顯著減少。

本公司按存續期間預期信用損失認列應收款項之備抵損失。存續期間預期信用損失係使用準備矩陣計算，其考量客戶過去違約紀錄與現時財務狀況，並同時考量 GDP 預測。因本公司之信用損失歷史經驗顯示，不同客戶群之損失型態並無顯著差異，因此準備矩陣未進一步區分客戶群，僅以應收款項逾期天數訂定預期信用損失率。惟 111 年上半年個別客戶延遲支付款項，產生信用風險顯著增加之跡象，評估已產生信用減損，故針對該等款項提列備抵損失。

若有證據顯示交易對方面臨嚴重財務困難且本公司無法合理預期可回收金額，本公司直接沖銷相關應收款項，惟仍會持續追索活動，因追索回收之金額則認列於損益。

本公司依準備矩陣衡量應收款項（應收帳款及應收票據）之備抵損失如下：

111年6月30日

	未逾期	逾期 1~90天	逾期 91~180天	逾期 超過181天	個別評估 減損損失	合計
預期信用損失率	-	-	-	-	11.70%	
總帳面金額	\$ 459,862	\$ 70,584	\$ -	\$ -	\$ 328,346	\$ 858,792
備抵損失（存續期間 預期信用損失）	-	-	-	-	(38,422)	(38,422)
攤銷後成本	<u>\$ 459,862</u>	<u>\$ 70,584</u>	<u>\$ -</u>	<u>\$ -</u>	<u>\$ 289,924</u>	<u>\$ 820,370</u>

110年12月31日

	未逾期	逾期 1~90天	逾期 91~180天	逾期 超過181天	個別評估 減損損失	合計
預期信用損失率	-	-	-	-	-	
總帳面金額	\$ 585,238	\$ 57,789	\$ 11	\$ -	\$ -	\$ 643,038
備抵損失（存續期間 預期信用損失）	-	-	-	-	-	-
攤銷後成本	<u>\$ 585,238</u>	<u>\$ 57,789</u>	<u>\$ 11</u>	<u>\$ -</u>	<u>\$ -</u>	<u>\$ 643,038</u>

110年6月30日

	未逾期	逾期 1~90天	逾期 91~180天	逾期 超過181天	個別評估 減損損失	合計
預期信用損失率	-	-	-	-	-	
總帳面金額	\$ 589,687	\$ 40,651	\$ -	\$ 6	\$ -	\$ 630,344
備抵損失（存續期間 預期信用損失）	-	-	-	-	-	-
攤銷後成本	<u>\$ 589,687</u>	<u>\$ 40,651</u>	<u>\$ -</u>	<u>\$ 6</u>	<u>\$ -</u>	<u>\$ 630,344</u>

逾期帳款截至期後大部分皆已收回，本公司管理階層評估於 110 年 12 月 31 日及 6 月 30 日應收款項無預期信用損失。

應收款項備抵損失之變動資訊如下：

	111年1月1日 至6月30日
期初餘額	\$ -
加：本期提列減損損失	<u>38,422</u>
期末餘額	<u>\$ 38,422</u>

十、存 貨

	111年6月30日	110年12月31日	110年6月30日
原 料	\$ 91,062	\$ 82,152	\$ 78,501
製 成 品	39,943	40,816	53,313
半 成 品	40,393	36,265	41,919
在 製 品	<u>28,281</u>	<u>27,998</u>	<u>51,266</u>
	<u>\$ 199,679</u>	<u>\$ 187,231</u>	<u>\$ 224,999</u>

111年及110年4月1日至6月30日與111年及110年1月1日至6月30日之銷貨成本包括存貨跌價損失分別為333仟元、288仟元、697仟元及2,052仟元。

十一、預付款項

	111年6月30日	110年12月31日	110年6月30日
留抵稅額	\$ 6,913	\$ 6,479	\$ 9,421
其他預付款	<u>17,380</u>	<u>13,134</u>	<u>12,916</u>
	<u>\$ 24,293</u>	<u>\$ 19,613</u>	<u>\$ 22,337</u>

十二、不動產、廠房及設備－自用

	機 器 設 備	模 具 設 備	運 輸 設 備	辦 公 設 備	租 賃 改 良	合 計
成 本						
111年1月1日餘額	\$ 48,135	\$ 649,097	\$ 8,739	\$ 3,139	\$ 38,240	\$ 747,350
增 添	<u>320</u>	<u>56,254</u>	<u>2,952</u>	<u>-</u>	<u>-</u>	<u>59,526</u>
111年6月30日餘額	<u>48,455</u>	<u>705,351</u>	<u>11,691</u>	<u>3,139</u>	<u>38,240</u>	<u>806,876</u>
累計折舊及減損						
111年1月1日餘額	34,452	303,047	4,786	2,542	21,349	366,176
折舊費用	<u>2,275</u>	<u>45,911</u>	<u>727</u>	<u>139</u>	<u>1,969</u>	<u>51,021</u>
111年6月30日餘額	<u>36,727</u>	<u>348,958</u>	<u>5,513</u>	<u>2,681</u>	<u>23,318</u>	<u>417,197</u>
111年6月30日淨額	<u>\$ 11,728</u>	<u>\$ 356,393</u>	<u>\$ 6,178</u>	<u>\$ 458</u>	<u>\$ 14,922</u>	<u>\$ 389,679</u>
110年12月31日及 111年1月1日淨額	<u>\$ 13,683</u>	<u>\$ 346,050</u>	<u>\$ 3,953</u>	<u>\$ 597</u>	<u>\$ 16,891</u>	<u>\$ 381,174</u>
成 本						
110年1月1日餘額	\$ 44,022	\$ 465,376	\$ 6,256	\$ 2,858	\$ 22,526	\$ 541,038
增 添	<u>4,557</u>	<u>105,658</u>	<u>-</u>	<u>96</u>	<u>13,763</u>	<u>124,074</u>
110年6月30日餘額	<u>48,579</u>	<u>571,034</u>	<u>6,256</u>	<u>2,954</u>	<u>36,289</u>	<u>665,112</u>
累計折舊及減損						
110年1月1日餘額	30,310	221,967	3,648	2,389	18,056	276,370
折舊費用	<u>2,245</u>	<u>36,436</u>	<u>474</u>	<u>117</u>	<u>1,385</u>	<u>40,657</u>
110年6月30日餘額	<u>32,555</u>	<u>258,403</u>	<u>4,122</u>	<u>2,506</u>	<u>19,441</u>	<u>317,027</u>
110年6月30日淨額	<u>\$ 16,024</u>	<u>\$ 312,631</u>	<u>\$ 2,134</u>	<u>\$ 448</u>	<u>\$ 16,848</u>	<u>\$ 348,085</u>

於111年及110年1月1日至6月30日由於無減損跡象，故本公司並未進行減損評估。

折舊費用係以直線基礎按下列耐用年數計提：

機器設備	3至6年
模具設備	2至5年
運輸設備	5年
辦公設備	2至5年
租賃改良	3至5年

十三、租賃協議

(一) 使用權資產

	111年6月30日	110年12月31日	110年6月30日
使用權資產帳面金額			
建築物	\$ 26,532	\$ 30,721	\$ 34,910
運輸設備	<u>1,727</u>	<u>2,375</u>	<u>3,023</u>
	<u>\$ 28,259</u>	<u>\$ 33,096</u>	<u>\$ 37,933</u>
	111年4月1日 至6月30日	110年4月1日 至6月30日	111年1月1日 至6月30日
使用權資產之折舊費用			
建築物	\$ 2,094	\$ 2,094	\$ 4,189
運輸設備	<u>324</u>	<u>324</u>	<u>648</u>
	<u>\$ 2,418</u>	<u>\$ 2,418</u>	<u>\$ 4,837</u>

除以上所認列折舊費用外，本公司之使用權資產於111年及110年1月1日至6月30日並未發生重大增添、轉租及減損情形。

(二) 租賃負債

	111年6月30日	110年12月31日	110年6月30日
租賃負債帳面金額			
流動	<u>\$ 9,673</u>	<u>\$ 9,606</u>	<u>\$ 9,539</u>
非流動	<u>\$ 18,968</u>	<u>\$ 23,821</u>	<u>\$ 28,641</u>

租賃負債之折現率區間如下：

	111年6月30日	110年12月31日	110年6月30日
建築物	1.39%	1.39%	1.39%
運輸設備	1.39%	1.39%	1.39%

(三) 重要承租活動及條款

本公司承租建築物及運輸設備作為廠房、辦公室及公務車使用，租賃期間為3~5年。於租賃期間終止時，本公司對所租賃之建築物及運輸設備並無優惠承購權。

(四) 本公司以營業租賃出租自有投資性不動產請參閱附註十四。

(五) 其他租賃資訊

	111年4月1日 至6月30日	110年4月1日 至6月30日	111年1月1日 至6月30日	110年1月1日 至6月30日
短期租賃費用	<u>\$ 2,100</u>	<u>\$ 2,104</u>	<u>\$ 4,200</u>	<u>\$ 4,204</u>
低價值資產租賃費用	<u>\$ -</u>	<u>\$ -</u>	<u>\$ -</u>	<u>\$ 9</u>
租賃之現金(流出) 總額			<u>(\$ 9,204)</u>	<u>(\$ 9,328)</u>

十四、投資性不動產

	111年6月30日	110年12月31日	110年6月30日
投資性不動產	<u>\$ 53,099</u>	<u>\$ 53,414</u>	<u>\$ 53,728</u>

除認列折舊費用外，本公司之投資性不動產於111年及110年1月1日至6月30日並未發生重大增添、處分及減損情形。投資性不動產係以直線基礎按下列耐用年數計提折舊：

房屋及建築 50年

本公司之投資性不動產公允價值於111年6月30日暨110年12月31日及6月30日分別為255,637仟元、181,117仟元及177,169仟元，該公允價值係由本公司管理階層參考內政部不動產交易實價網頁選取標的物鄰近區域於最近期間實際成交價格為基礎進行評價。

租賃期間於資產負債表日後開始之出租承諾如下：

	111年6月30日	110年12月31日	110年6月30日
投資性不動產出租承諾	<u>\$ 12,269</u>	<u>\$ -</u>	<u>\$ -</u>

十五、其他無形資產

	專 利 權	電 腦 軟 體	合 計
<u>成 本</u>			
111年1月1日餘額	\$ 577	\$ 12,291	\$ 12,868
111年6月30日餘額	577	12,291	12,868
<u>累計攤銷</u>			
111年1月1日餘額	577	11,007	11,584
攤銷費用	-	380	380
111年6月30日餘額	577	11,387	11,964
111年6月30日淨額	\$ -	\$ 904	\$ 904
110年12月31日及 111年1月1日淨額	\$ -	\$ 1,284	\$ 1,284
<u>成 本</u>			
110年1月1日餘額	\$ 577	\$ 10,991	\$ 11,568
增 添	-	627	627
110年6月30日餘額	577	11,618	12,195
<u>累計攤銷</u>			
110年1月1日餘額	577	10,447	11,024
攤銷費用	-	180	180
110年6月30日餘額	577	10,627	11,204
110年6月30日淨額	\$ -	\$ 991	\$ 991

攤銷費用係以直線基礎按下列耐用年數計提：

專 利 權	5年
電 腦 軟 體	3年

十六、其他非流動資產

	111年6月30日	110年12月31日	110年6月30日
預付設備款	\$ 333,432	\$ 264,700	\$ 194,737
存出保證金	37,001	6,781	6,780
	<u>\$ 370,433</u>	<u>\$ 271,481</u>	<u>\$ 201,517</u>

本公司與供應商簽訂採購交貨協議書，支付 30,000 仟元之進貨保證金，帳列存出保證金項下。

十七、短期借款

	111年6月30日	110年12月31日	110年6月30日
<u>無擔保借款</u>			
信用額度借款	<u>\$ 150,000</u>	<u>\$ 150,000</u>	<u>\$ 100,000</u>

銀行週轉性借款之利率於 111 年 6 月 30 日暨 110 年 12 月 31 日及 6 月 30 日分別為 0.80%、0.70%及 1.00%。

十八、應付票據及應付帳款

(一) 應付票據

本公司之應付票據主要係支付貨款及營業支出而開立之票據。

(二) 應付帳款

主要係支付貨款之帳款，本公司訂有財務風險管理政策，以確保所有應付款於預先約定之信用期限內償還。

十九、其他應付款

	<u>111年6月30日</u>	<u>110年12月31日</u>	<u>110年6月30日</u>
應付現金股利	\$ 161,076	\$ -	\$ 225,507
應付薪資及獎金	22,323	22,498	22,264
應付加工費	16,005	14,008	12,867
應付設備款	7,670	10,655	10,329
應付測試費等關係人	4,556	3,209	5,314
其他	<u>12,413</u>	<u>18,471</u>	<u>18,881</u>
	<u>\$ 224,043</u>	<u>\$ 68,841</u>	<u>\$ 295,162</u>

二十、負債準備

	<u>111年6月30日</u>	<u>110年12月31日</u>	<u>110年6月30日</u>
<u>流動</u>			
<u>保固</u>	<u>\$ 43,297</u>	<u>\$ 10,829</u>	<u>\$ -</u>

保固負債準備係依銷售商品合約約定，本公司管理階層對於因保固義務所導致未來經濟效益流出最佳估計數之現值。該估計係以歷史保固經驗為基礎，並考量新原料、製程變動或其他影響產品品質等因素調整。

二一、退職後福利計畫

111 年及 110 年 4 月 1 日至 6 月 30 日與 111 年及 110 年 1 月 1 日至 6 月 30 日認列之確定福利計畫相關退休金（利益）費用係以 110 年及 109 年 12 月 31 日精算決定之退休金成本率計算，金額分別為(9)仟元、0 仟元、(17)仟元及 0 仟元。

二二、權益

(一) 股本

普通股

	111年6月30日	110年12月31日	110年6月30日
額定股數(仟股)	<u>88,000</u>	<u>88,000</u>	<u>88,000</u>
額定股本	<u>\$ 880,000</u>	<u>\$ 880,000</u>	<u>\$ 880,000</u>
已發行且已收足股款之 股數(仟股)	<u>64,431</u>	<u>64,431</u>	<u>64,431</u>
已發行股本	<u>\$ 644,306</u>	<u>\$ 644,306</u>	<u>\$ 644,306</u>

已發行之普通股每股面額為 10 元，每股享有一表決權及收取股利之權利。

(二) 資本公積

	111年6月30日	110年12月31日	110年6月30日
<u>得用以彌補虧損、發放 現金或撥充股本(註1)</u>			
股票發行溢價	\$ 14,705	\$ 14,705	\$ 14,705
<u>僅得用以彌補虧損 股東逾時效未領取之股 利(註2)</u>	<u>167</u>	<u>147</u>	<u>147</u>
	<u>\$ 14,872</u>	<u>\$ 14,852</u>	<u>\$ 14,852</u>

註 1：此類資本公積得用以彌補虧損，亦得於公司無虧損時，用以發放現金或撥充股本，惟撥充股本時每年以實收股本之一定比率為限。

註 2：依據經濟部 106 年 9 月 21 日發布經商字第 10602420200 號函釋，股東逾時效未領取之股利，認列為資本公積。

(三) 保留盈餘及股利政策

依本公司章程之盈餘分派政策規定，年度總決算如有盈餘，應先提繳稅款、彌補累積虧損，次提 10% 為法定盈餘公積，其餘除派付股息外，如尚有盈餘，由董事會擬具盈餘分配議案，如以發行新股之方式為之，應提請股東會決議分派之。前述之股息紅利，如發放現金股利（含依公司法第 241 條以現金發放資本公積及法定盈餘

公積) 授權董事會以三分之二以上董事之出席，及出席董事過半數之決議行之，並報告股東會。

本公司考量未來投資資金需求、財務結構及盈餘等情形，求永續經營及穩定成長，未來公司盈餘將視公司經營狀況，每年就可供分配盈餘提撥不低於 10% 分配股東股息紅利，惟累積可供分配應於低於實收資本 5% 時，得不予分配；其中現金股利之發放以不低於當年度股利發放總額 30% 為原則。員工及董監事酬勞分派政策，參閱附註二四(七)員工酬勞及董監事酬勞。

法定盈餘公積得用以彌補虧損。公司無虧損時，法定盈餘公積超過實收股本總額 25% 之部分除得撥充股本外，尚得以現金分配。

本公司依金管證發字第 1090150022 號函及「採用國際財務報導準則 (IFRSs) 後，提列特別盈餘公積之適用疑義問答」等規定提列及迴轉特別盈餘公積。

本公司於 111 年 6 月 14 日及 110 年 7 月 15 日舉行股東常會，分別決議通過 110 及 109 年度盈餘分配案如下：

	110年度	109年度
法定盈餘公積	<u>\$ 23,038</u>	<u>\$ 32,420</u>
特別盈餘公積	<u>\$ 35</u>	<u>\$ 606</u>
現金股利	<u>\$ 161,076</u>	<u>\$ 225,507</u>
每股現金股利 (元)	\$ 2.5	\$ 3.5

因應金管會公告之「因應疫情公開發行公司股東會延期召開相關措施」，本公司停止召開原訂股東會，改於 110 年 7 月 15 日召開。惟 109 年之盈餘分配案經電子投票已達法定決議門檻，本公司業已調整入帳。

(四) 特別盈餘公積

	111年1月1日 至6月30日	110年1月1日 至6月30日
期初餘額	<u>\$ 5,131</u>	<u>\$ 4,525</u>
提列特別盈餘公積		
其他權益項目減項提列數	<u>35</u>	<u>606</u>
期末餘額	<u>\$ 5,166</u>	<u>\$ 5,131</u>

(五) 其他權益項目

透過其他綜合損益按公允價值衡量之金融資產未實現評價損益

	111年1月1日 至6月30日	110年1月1日 至6月30日
期初餘額	<u>(\$ 5,166)</u>	<u>(\$ 5,131)</u>
當期產生		
未實現損益		
權益工具	56	(285)
相關所得稅	<u>(11)</u>	<u>57</u>
本期其他綜合損益	<u>45</u>	<u>(228)</u>
期末餘額	<u>(\$ 5,121)</u>	<u>(\$ 5,359)</u>

二三、營業收入

(一) 客戶合約收入之細分

產 品 別	111年4月1日 至6月30日	110年4月1日 至6月30日	111年1月1日 至6月30日	110年1月1日 至6月30日
汽車零組件	\$ 697,576	\$ 758,006	\$ 1,343,835	\$ 1,378,114
電子零組件	<u>38,811</u>	<u>42,749</u>	<u>70,741</u>	<u>76,010</u>
	<u>\$ 736,387</u>	<u>\$ 800,755</u>	<u>\$ 1,414,576</u>	<u>\$ 1,454,124</u>
地 區 別	111年4月1日 至6月30日	110年4月1日 至6月30日	111年1月1日 至6月30日	110年1月1日 至6月30日
美 洲	\$ 603,970	\$ 717,729	\$ 1,157,920	\$ 1,307,885
亞 洲	109,468	53,137	218,057	97,092
歐 洲	22,724	28,361	37,921	46,499
大 洋 洲	<u>225</u>	<u>1,528</u>	<u>678</u>	<u>2,648</u>
	<u>\$ 736,387</u>	<u>\$ 800,755</u>	<u>\$ 1,414,576</u>	<u>\$ 1,454,124</u>

(二) 合約餘額

	111年6月30日	110年12月31日	110年6月30日	110年1月1日
應收票據 (含關係人) (附註九及三十)	<u>\$ 44,042</u>	<u>\$ 39,583</u>	<u>\$ 15,307</u>	<u>\$ 31,151</u>
應收帳款 (含關係人) (附註九及三十)	<u>\$ 776,328</u>	<u>\$ 603,455</u>	<u>\$ 615,037</u>	<u>\$ 561,897</u>
合約負債	<u>\$ 743</u>	<u>\$ 1,245</u>	<u>\$ 1,334</u>	<u>\$ 1,484</u>

合約負債之變動主要係來自滿足履約義務之時點與客戶付款時點之差異。

二四、淨 利

(一) 其他收入

	111年4月1日 至6月30日	110年4月1日 至6月30日	111年1月1日 至6月30日	110年1月1日 至6月30日
租金收入	\$ 1,052	\$ 836	\$ 1,887	\$ 1,671
權利金收入	-	14	-	53
其他收入	277	515	411	814
	<u>\$ 1,329</u>	<u>\$ 1,365</u>	<u>\$ 2,298</u>	<u>\$ 2,538</u>

(二) 其他利益及 (損失)

	111年4月1日 至6月30日	110年4月1日 至6月30日	111年1月1日 至6月30日	110年1月1日 至6月30日
淨外幣兌換利益(損失)	\$ 31,905	(\$ 24,180)	\$ 68,505	(\$ 31,736)
透過損益按公允價值衡 量之金融資產淨損失	(148)	(103)	(46)	(195)
什項支出	(157)	(178)	(315)	(338)
	<u>\$ 31,600</u>	<u>(\$ 24,461)</u>	<u>\$ 68,144</u>	<u>(\$ 32,269)</u>

(三) 財務成本

	111年4月1日 至6月30日	110年4月1日 至6月30日	111年1月1日 至6月30日	110年1月1日 至6月30日
銀行借款利息	\$ 274	\$ 59	\$ 533	\$ 423
租賃負債之利息	105	138	218	289
存入保證金設算息	5	5	10	11
	<u>\$ 384</u>	<u>\$ 202</u>	<u>\$ 761</u>	<u>\$ 723</u>

(四) 折舊及攤銷

	111年4月1日 至6月30日	110年4月1日 至6月30日	111年1月1日 至6月30日	110年1月1日 至6月30日
不動產、廠房及設備	\$ 25,792	\$ 21,710	\$ 51,021	\$ 40,657
使用權資產	2,418	2,418	4,837	4,837
投資性不動產	158	157	315	314
無形資產	190	99	380	180
合 計	<u>\$ 28,558</u>	<u>\$ 24,384</u>	<u>\$ 56,553</u>	<u>\$ 45,988</u>
折舊費用依功能別彙總				
營業成本	\$ 26,913	\$ 22,998	\$ 53,325	\$ 43,352
營業費用	1,297	1,130	2,533	2,142
營業外支出	158	157	315	314
	<u>\$ 28,368</u>	<u>\$ 24,285</u>	<u>\$ 56,173</u>	<u>\$ 45,808</u>
攤銷費用依功能別彙總				
營業成本	\$ 190	\$ 82	\$ 380	\$ 163
推銷費用	-	17	-	17
	<u>\$ 190</u>	<u>\$ 99</u>	<u>\$ 380</u>	<u>\$ 180</u>

(五) 投資性不動產之直接營運費用

	111年4月1日 至6月30日	110年4月1日 至6月30日	111年1月1日 至6月30日	110年1月1日 至6月30日
產生租金收入之投資性 不動產之直接營運費 用	<u>\$ 249</u>	<u>\$ 249</u>	<u>\$ 406</u>	<u>\$ 406</u>

(六) 員工福利費用

	111年4月1日 至6月30日	110年4月1日 至6月30日	111年1月1日 至6月30日	110年1月1日 至6月30日
短期員工福利	\$ 32,946	\$ 32,277	\$ 64,295	\$ 64,675
退職後福利				
確定提撥計畫	1,144	1,176	2,333	2,286
確定福利計畫 (附註二一)	(9)	-	(17)	-
	<u>\$ 34,081</u>	<u>\$ 33,453</u>	<u>\$ 66,611</u>	<u>\$ 66,961</u>
依功能別彙總				
營業成本	\$ 17,420	\$ 18,018	\$ 34,184	\$ 34,744
營業費用	<u>16,661</u>	<u>15,435</u>	<u>32,427</u>	<u>32,217</u>
	<u>\$ 34,081</u>	<u>\$ 33,453</u>	<u>\$ 66,611</u>	<u>\$ 66,961</u>

(七) 員工酬勞及董監事酬勞

本公司係以當年度扣除分派員工及董監事酬勞前之稅前利益分別以不低於 1% 及不高於 5% 提撥員工酬勞及董監事酬勞。111 年及 110 年 4 月 1 日至 6 月 30 日與 111 年及 110 年 1 月 1 日至 6 月 30 日估列之員工酬勞及董監事酬勞如下：

估列比例

	111年1月1日 至6月30日	110年1月1日 至6月30日
員工酬勞	1%	1%
董監事酬勞	0.5%	0.5%

金額

	111年4月1日 至6月30日	110年4月1日 至6月30日	111年1月1日 至6月30日	110年1月1日 至6月30日
員工酬勞	<u>\$ 1,600</u>	<u>\$ 1,452</u>	<u>\$ 2,846</u>	<u>\$ 2,587</u>
董監事酬勞	<u>\$ 800</u>	<u>\$ 726</u>	<u>\$ 1,423</u>	<u>\$ 1,293</u>

年度財務報告通過發布日後若金額仍有變動，則依會計估計變動處理，於次一年度調整入帳。

110及109年度員工酬勞及董監事酬勞分別於111年3月18日及110年3月18日經董事會決議如下：

金 額

	<u>110年度</u>	<u>109年度</u>
員工酬勞	\$ 3,347	\$ 4,124
董監事酬勞	1,680	2,000

上列決議金額與110及109年度財務報告認列之金額並無差異。

有關本公司董事會決議之員工酬勞及董監事酬勞資訊，請至台灣證券交易所「公開資訊觀測站」查詢。

(八) 外幣兌換利益 (損失)

	<u>111年4月1日 至6月30日</u>	<u>110年4月1日 至6月30日</u>	<u>111年1月1日 至6月30日</u>	<u>110年1月1日 至6月30日</u>
外幣兌換利益總額	\$ 43,012	\$ 3,713	\$ 81,942	\$ 24,772
外幣兌換 (損失) 總額	(11,107)	(27,893)	(13,437)	(56,508)
淨利 (損)	<u>\$ 31,905</u>	<u>(\$ 24,180)</u>	<u>\$ 68,505</u>	<u>(\$ 31,736)</u>

二五、所 得 稅

(一) 認列於損益之所得稅

所得稅費用之主要組成項目如下：

	<u>111年4月1日 至6月30日</u>	<u>110年4月1日 至6月30日</u>	<u>111年1月1日 至6月30日</u>	<u>110年1月1日 至6月30日</u>
當期所得稅				
本期產生者	\$ 38,276	\$ 29,362	\$ 64,198	\$ 48,537
以前年度之調整	<u>2,384</u>	(175)	<u>2,384</u>	(175)
	40,660	29,187	66,582	48,362
遞延所得稅				
本期產生者	(7,377)	(1,306)	(10,892)	<u>1,936</u>
認列於損益之所得稅費用	<u>\$ 33,283</u>	<u>\$ 27,881</u>	<u>\$ 55,690</u>	<u>\$ 50,298</u>

(二) 認列於其他綜合損益之所得稅

	111年4月1日 至6月30日	110年4月1日 至6月30日	111年1月1日 至6月30日	110年1月1日 至6月30日
<u>遞延所得稅</u>				
當期產生				
— 透過其他綜合損 益按公允價值衡 量之金融資產未 實現損益	\$ 6	(\$ 31)	\$ 11	(\$ 57)
認列於其他綜合損益之 所得稅	<u>\$ 6</u>	<u>(\$ 31)</u>	<u>\$ 11</u>	<u>(\$ 57)</u>

(三) 所得稅核定情形

本公司營利事業所得稅結算申報案件，業經稅捐稽徵機關核定至 109 年度，核定數與申報數無差異。

二六、每股盈餘

用以計算每股盈餘之盈餘及普通股加權平均股數如下：

本期淨利

	111年4月1日 至6月30日	110年4月1日 至6月30日	111年1月1日 至6月30日	110年1月1日 至6月30日
用以計算基本每股盈餘之 淨利	<u>\$ 124,703</u>	<u>\$ 115,103</u>	<u>\$ 225,260</u>	<u>\$ 204,681</u>

股 數

	111年4月1日 至6月30日	110年4月1日 至6月30日	111年1月1日 至6月30日	110年1月1日 至6月30日
用以計算基本每股盈餘之 普通股加權平均股數	64,431	64,431	64,431	64,431
具稀釋作用潛在普通股之 影響：				
— 員工酬勞	<u>23</u>	<u>19</u>	<u>45</u>	<u>43</u>
用以計算稀釋每股盈餘之 普通股加權平均股數	<u>64,454</u>	<u>64,450</u>	<u>64,476</u>	<u>64,474</u>

單位：仟股

若本公司得選擇以股票或現金發放員工酬勞，則計算稀釋每股盈餘時，假設員工酬勞將採發放股票方式，並於該潛在普通股具有稀釋作用時計入加權平均流通在外股數，以計算稀釋每股盈餘。於次年度決議員工酬勞發放股數前計算稀釋每股盈餘時，亦繼續考量該等潛在普通股之稀釋作用。

二七、現金流量資訊

(一) 非現金交易

除已於其他附註揭露外，本公司於 111 年及 110 年 1 月 1 日至 6 月 30 日進行下列非現金交易之投資及籌資活動：

本公司取得不動產、廠房及設備至 111 年 6 月 30 日暨 110 年 12 月 31 日及 6 月 30 日尚未支付，分別帳列其他應付款 7,670 仟元、10,655 仟元及 10,329 仟元（參閱附註十九）。

經董事會決議配發之現金股利於 111 年及 110 年 6 月 30 日尚未發放（參閱附註十九及二二）。

(二) 來自籌資活動之負債變動

111 年 1 月 1 日至 6 月 30 日

	111年1月1日	現金流量	非現金之變動			111年6月30日
			利息費用 攤銷數	匯率影響數	其他	
短期借款	\$ 150,000	\$ -	\$ -	\$ -	\$ -	\$ 150,000
租賃負債	33,427	(4,786)	218	-	(218)	28,641
存入保證金	606	22	-	-	-	628
	<u>\$ 184,033</u>	<u>(\$ 4,764)</u>	<u>\$ 218</u>	<u>\$ -</u>	<u>(\$ 218)</u>	<u>\$ 179,269</u>

110 年 1 月 1 日至 6 月 30 日

	110年1月1日	現金流量	非現金之變動			110年6月30日
			利息費用 攤銷數	匯率影響數	其他	
短期借款	\$ 170,880	(\$ 70,880)	\$ -	\$ -	\$ -	\$ 100,000
租賃負債	43,006	(4,826)	289	-	(289)	38,180
存入保證金	606	-	-	-	-	606
	<u>\$ 214,492</u>	<u>(\$ 75,706)</u>	<u>\$ 289</u>	<u>\$ -</u>	<u>(\$ 289)</u>	<u>\$ 138,786</u>

二八、資本風險管理

本公司進行資本管理以確保能夠於繼續經營之前提下，藉由將債務及權益餘額最適化，以使股東報酬極大化。本公司之整體策略並無變化。

本公司資本結構係由本公司之淨債務（即借款減除現金及約當現金）及權益（即股本、資本公積、保留盈餘及其他權益項目）組成。

本公司不須遵守其他外部資本規定。

二九、金融工具

(一) 公允價值之資訊－非按公允價值衡量之金融工具

本公司管理階層認為非按公允價值衡量之金融資產及金融負債之帳面金額趨近其公允價值。

(二) 公允價值之資訊－以重複性基礎按公允價值衡量之金融工具

1. 公允價值層級

111年6月30日

	<u>第 1 等級</u>	<u>第 2 等級</u>	<u>第 3 等級</u>	<u>合 計</u>
<u>透過損益按公允價值衡量</u>				
<u>之金融資產</u>				
基金受益憑證	<u>\$ 2,651</u>	<u>\$ -</u>	<u>\$ -</u>	<u>\$ 2,651</u>
<u>透過其他綜合損益按公允</u>				
<u>價值衡量之金融資產</u>				
權益工具投資				
－國外上市(櫃)				
特別股股票	\$ 817	\$ -	\$ -	\$ 817
－國內未上市(櫃)				
股票	-	-	2,924	2,924
合 計	<u>\$ 817</u>	<u>\$ -</u>	<u>\$ 2,924</u>	<u>\$ 3,741</u>

110年12月31日

	<u>第 1 等級</u>	<u>第 2 等級</u>	<u>第 3 等級</u>	<u>合 計</u>
<u>透過損益按公允價值衡量</u>				
<u>之金融資產</u>				
基金受益憑證	<u>\$ 2,967</u>	<u>\$ -</u>	<u>\$ -</u>	<u>\$ 2,967</u>
<u>透過其他綜合損益按公允</u>				
<u>價值衡量之金融資產</u>				
權益工具投資				
－國外上市(櫃)				
特別股股票	\$ 761	\$ -	\$ -	\$ 761
－國內未上市(櫃)				
股票	-	-	2,924	2,924
合 計	<u>\$ 761</u>	<u>\$ -</u>	<u>\$ 2,924</u>	<u>\$ 3,685</u>

110年6月30日

	第 1 等 級	第 2 等 級	第 3 等 級	合 計
<u>透過損益按公允價值衡量</u>				
<u>之金融資產</u>				
基金受益憑證	\$ 2,847	\$ -	\$ -	\$ 2,847
<u>透過其他綜合損益按公允</u>				
<u>價值衡量之金融資產</u>				
權益工具投資				
— 國外上市（櫃）				
特別股股票	\$ 6,453	\$ -	\$ -	\$ 6,453
— 國內未上市（櫃）				
股票	-	-	2,924	2,924
合 計	\$ 6,453	\$ -	\$ 2,924	\$ 9,377

111年及110年1月1日至6月30日無第1級與第2級公允價值衡量間移轉之情形。

2. 金融工具以第3等級公允價值衡量之調節

透過其他綜合損益按公允價值衡量之金融資產－權益工具

	111年1月1日 至6月30日	110年1月1日 至6月30日
期初餘額	\$ 2,924	\$ 2,924
認列於其他綜合損益(透過 其他綜合損益按公允價 值衡量之金融資產未實 現損益)	-	-
期末餘額	\$ 2,924	\$ 2,924

3. 第3等級公允價值衡量之評價技術及輸入值

國內未上市（櫃）股票之投資係採可類比上市上櫃公司法方式，計算投資標的之公允價值。可類比上市上櫃公司法係參考從事相同或類似業務之企業，其股票於活絡市場之交易成交价格、該等價格所隱含之價值乘數，並考量流動性折減，以決定標的公司之價值。重大不可觀察輸入值為流動性折減。

(三) 金融工具之種類

	111年6月30日	110年12月31日	110年6月30日
<u>金融資產</u>			
透過損益按公允價值衡量			
強制透過損益按公允價值衡量	\$ 2,651	\$ 2,697	\$ 2,847
按攤銷後成本衡量之金融資產 (註1)	1,334,229	1,222,611	1,467,574
透過其他綜合損益按公允價值衡量之金融資產權益工具投資	3,741	3,685	9,377
<u>金融負債</u>			
按攤銷後成本衡量 (註2)	703,904	751,771	762,204

註1：餘額係包含現金及約當現金、應收票據、應收帳款、其他應收款及存出保證金等按攤銷後成本衡量之金融資產。

註2：餘額係包含短期借款、應付票據、應付帳款、其他應付款項（不包含應付薪資、獎金及股利）及存入保證金等按攤銷後成本衡量之金融負債。

(四) 財務風險管理目的與政策

本公司主要金融工具包括外幣存款、權益工具投資、應收帳款、應付帳款、借款及租賃負債等。本公司之財務管理部門係為各業務單位提供服務，統籌協調進入國內與國際金融市場操作，藉由依照風險程度與廣度分析暴險之內部風險報告監督及管理本公司營運有關之財務風險。該等風險包括市場風險（包含匯率風險、利率風險及其他價格風險）、信用風險及流動性風險。

1. 市場風險

本公司之營運活動使本公司承擔之主要財務風險為外幣匯率變動風險、利率變動風險及其他價格變動風險。

本公司有關金融工具市場風險之暴險及其對該等暴險之管理與衡量方式並無改變。

(1) 匯率風險

本公司於資產負債表日非功能性貨幣計價之貨幣性資產與貨幣性負債帳面金額，請參閱附註三四。

敏感度分析

本公司主要受到美金、人民幣及歐元匯率波動之影響。

下表說明當新台幣（功能性貨幣）對各攸關外幣之匯率增加或減少 5% 時，本公司之敏感度分析。5% 係為本公司內部向主要管理階層報告匯率風險時所使用之敏感度比率，亦代表管理階層對外幣匯率之合理可能變動範圍之評估。下表之負數係表示當新台幣相對於各相關貨幣升值 5% 時，將使稅前淨利減少之金額；當新台幣相對於各相關外幣貶值 5% 時，其對稅前淨利之影響將為同金額之正數。

	111年1月1日 至6月30日	110年1月1日 至6月30日
美 金	<u>(\$ 45,310)</u>	<u>(\$ 44,473)</u>
人 民 幣	<u>(\$ 10,924)</u>	<u>(\$ 10,315)</u>
歐 元	<u>(\$ 1,385)</u>	<u>(\$ 1,034)</u>

以上主要源自於本公司於資產負債表日尚流通在外且未進行現金流量避險之美金、人民幣及歐元計價之現金及約當現金、應收及應付款項餘額為評估基礎。本公司於本期對外幣匯率敏感度上升，主係因持有之外幣淨資產增加所致。

(2) 利率風險

本公司於資產負債表日受利率暴險之金融資產及金融負債帳面金額如下：

	111年6月30日	110年12月31日	110年6月30日
具公允價值利率風險			
— 金融資產	\$ 212,184	\$ 290,683	\$ 470,406
— 金融負債	178,641	183,427	138,180
具現金流量利率風險			
— 金融資產	261,858	278,259	355,461

敏感度分析

下列敏感度分析係依非衍生工具於資產負債表日之利率暴險而決定。本公司內部向主要管理階層報告利率時所使用之變動率為利率增加或減少 25 基點，此亦代表管理階層對利率之合理可能變動範圍之評估。

若利率增加／減少 25 基點，在所有其他變數維持不變之情況下，本公司 111 年及 110 年 1 月 1 日至 6 月 30 日之稅前淨利將增加／減少 327 仟元及 444 仟元，主要係因本公司之存款利率風險之暴險。本公司於本期對利率之敏感度下降，主要因浮動利率之存款減少所致。

(3) 其他價格風險

本公司因國內外權益證券投資而產生權益價格暴險。該等權益投資非持有供交易而係屬策略性投資。本公司並未積極交易該等投資，本公司藉由持有低風險組合商品管理風險。

敏感度分析

下列敏感度分析係依資產負債表日之權益證券價格暴險進行。

若權益價格上漲／下跌 5%，111 年及 110 年 1 月 1 日至 6 月 30 日稅前其他綜合損益將因透過其他綜合損益按公允價值衡量金融資產之公允價值上升／下跌而分別減少 187 仟元及 469 仟元。

本公司所持有之權益證券對價格風險之敏感度下降，主係因國外權益證券投資減少所致。

2. 信用風險

信用風險係指交易對方拖欠合約義務而造成本公司財務損失之風險。截至資產負債表日，本公司可能因交易對方未履行義務造成財務損失之最大信用風險暴險主要係來自於資產負債表所認列之金融資產帳面金額。

本公司採行之政策係僅與信譽卓著之對象進行交易，並於必要情形下取得擔保以減輕因拖欠所產生財務損失之風險。

本公司之信用風險主要係集中於本公司前三大客戶，截至111年6月30日暨110年12月31日及6月30日止，應收款項總額來自前述客戶之比率分別為85%、77%及74%。

3. 流動性風險

本公司係透過管理及維持足夠部位之現金以支應本公司營運並減輕現金流量波動之影響。本公司管理階層監督銀行融資額度使用狀況並確保借款合同條款之遵循。

(1) 流動性及利率風險表

下表係本公司已約定還款期間之非衍生金融負債剩餘合約到期分析，係依據本公司最早可能被要求還款之日期，並以金融負債未折現現金流量編製。

111年6月30日

	要求即付或 短於1個月	1至3個月	3個月至1年	1至5年
<u>非衍生負債</u>				
無附息負債	\$ 101,483	\$ 322,335	\$ 291,162	\$ -
租賃負債	834	1,668	7,507	21,762
固定利率工具	-	150,201	-	-
	<u>\$ 102,317</u>	<u>\$ 474,204</u>	<u>\$ 298,669</u>	<u>\$ 21,762</u>

110年12月31日

	要求即付或 短於1個月	1至3個月	3個月至1年	1至5年
<u>非衍生負債</u>				
無附息負債	\$ 195,922	\$ 368,333	\$ 37,516	\$ -
租賃負債	834	1,668	7,507	24,265
固定利率工具	-	150,250	-	-
	<u>\$ 196,756</u>	<u>\$ 520,251</u>	<u>\$ 45,023</u>	<u>\$ 24,265</u>

110年6月30日

	要求即付或 短於1個月	1至3個月	3個月至1年	1至5年
<u>非衍生負債</u>				
無附息負債	\$ 17,603	\$ 595,992	\$ 274,116	\$ -
租賃負債	834	1,668	7,507	31,772
固定利率工具	100,008	-	-	-
	<u>\$ 118,445</u>	<u>\$ 597,660</u>	<u>\$ 281,623</u>	<u>\$ 31,772</u>

(2) 融資額度

	111年6月30日	110年12月31日	110年6月30日
已動用金額	\$ 150,000	\$ 150,000	\$ 100,000
未動用金額	<u>300,000</u>	<u>300,000</u>	<u>350,000</u>
	<u>\$ 450,000</u>	<u>\$ 450,000</u>	<u>\$ 450,000</u>

三十、關係人交易

本公司之最終母公司及最終控制者均為至誠投資股份有限公司，於111年6月30日暨110年12月31日及6月30日持有本公司普通股均為52.76%。

除已於其他附註揭露外，本公司與關係人間之交易如下。

(一) 關係人名稱及其關係

關係人名稱	與本公司之關係
龍鋒企業股份有限公司	實質關係人

(二) 營業收入

關係人／名稱	111年4月1日 至6月30日	110年4月1日 至6月30日	111年1月1日 至6月30日	110年1月1日 至6月30日
龍鋒企業股份有限公司	<u>\$ 29,314</u>	<u>\$ 28,343</u>	<u>\$ 52,042</u>	<u>\$ 53,492</u>

本公司銷售予關係人之交易條件與一般客戶並無重大差異。

(三) 營業成本

關係人類別／名稱	性質	111年4月1日 至6月30日	110年4月1日 至6月30日	111年1月1日 至6月30日	110年1月1日 至6月30日
龍鋒企業股份有限公司	水電費	<u>\$ 700</u>	<u>\$ 1,596</u>	<u>\$ 1,244</u>	<u>\$ 3,082</u>
龍鋒企業股份有限公司	進貨	<u>\$ 219,427</u>	<u>\$ 45,530</u>	<u>\$ 444,470</u>	<u>\$ 93,243</u>
龍鋒企業股份有限公司	加工費	<u>\$ 78</u>	<u>\$ -</u>	<u>\$ 127</u>	<u>\$ -</u>
龍鋒企業股份有限公司	其他費用	<u>\$ 17</u>	<u>\$ 19</u>	<u>\$ 107</u>	<u>\$ 26</u>

因營運需求而向關係人承租廠房之相關水電費。

本公司對關係人進貨之交易價格與一般供應商無重大差異，付款條件係依雙方協議而定，請參閱附註三五附表二。

另 110 年 4 月 1 日至 6 月 30 日與 110 年 1 月 1 日至 6 月 30 日因龍鋒企業股份有限公司為本公司實質關係人，故本公司將有關向龍鋒企業股份有限公司透過五揚有限公司及領祥有限公司實質進貨金額分別為 286,535 仟元及 521,121 仟元一併揭露。

(四) 管理費用

關係人類別／名稱	性	質	111年4月1日 至6月30日	110年4月1日 至6月30日	111年1月1日 至6月30日	110年1月1日 至6月30日
龍鋒企業股份有限 公司	修	繕 費	<u>\$ 10</u>	<u>\$ 10</u>	<u>\$ 20</u>	<u>\$ 20</u>

主要係本公司支付系統維護服務等費用。

(五) 研究發展費用

關係人類別／名稱	性	質	111年4月1日 至6月30日	110年4月1日 至6月30日	111年1月1日 至6月30日	110年1月1日 至6月30日
龍鋒企業股份有限 公司	測	試 費	<u>\$ 3,847</u>	<u>\$ 4,106</u>	<u>\$ 7,281</u>	<u>\$ 7,255</u>
龍鋒企業股份有限 公司	認	證 費	<u>\$ -</u>	<u>\$ -</u>	<u>\$ -</u>	<u>\$ 83</u>

主要係本公司支付模具測試及認證等費用。

(六) 其他收入

關係人類別／名稱	111年4月1日 至6月30日	110年4月1日 至6月30日	111年1月1日 至6月30日	110年1月1日 至6月30日
龍鋒企業股份有限 公司	<u>\$ -</u>	<u>\$ 3</u>	<u>\$ 1</u>	<u>\$ 12</u>

(七) 應收關係人款項

帳列項目	關 係 人 / 名 稱	111年6月30日	110年12月31日	110年6月30日
應收票據	龍鋒企業股份有限公司	<u>\$ 28,247</u>	<u>\$ 24,905</u>	<u>\$ 6,675</u>
應收帳款	龍鋒企業股份有限公司	<u>\$ 11,754</u>	<u>\$ 9,929</u>	<u>\$ 31,182</u>

流通在外之應收關係人款項未收取保證。應收關係人款項經評估無須提列備抵損失。

(八) 存出保證金（帳列其他非流動資產）

關係人 / 名稱	111年6月30日	110年12月31日	110年6月30日
龍鋒企業股份有限公司	<u>\$ 1,520</u>	<u>\$ 1,520</u>	<u>\$ 1,520</u>

(九) 應付關係人款項

帳列項目	關係人 / 名稱	111年6月30日	110年12月31日	110年6月30日
應付帳款	龍鋒企業股份有限公司	<u>\$ 265,388</u>	<u>\$ 353,052</u>	<u>\$ 68,626</u>
其他應付款	龍鋒企業股份有限公司	<u>\$ 4,556</u>	<u>\$ 3,209</u>	<u>\$ 5,314</u>

流通在外之應付關係人款項餘額係未提供擔保。

(十) 承租協議

帳列項目	關係人 / 名稱	111年6月30日	110年12月31日	110年6月30日
租賃負債	龍鋒企業股份有限公司	<u>\$ 26,893</u>	<u>\$ 31,032</u>	<u>\$ 35,143</u>

關係人 / 名稱	111年4月1日 至6月30日	110年4月1日 至6月30日	111年1月1日 至6月30日	110年1月1日 至6月30日
利息費用				
龍鋒企業股份有限公司	<u>\$ 99</u>	<u>\$ 127</u>	<u>\$ 204</u>	<u>\$ 261</u>

因營運需求而向關係人承租廠房租金係參酌市場行情議定按月支付。

(十一) 商標使用

本公司銷售部分產品使用龍鋒企業股份有限公司之商標，依約應按授權商標每件銷售單價之1%支付權利金，111年及110年4月1日至6月30日與111年及110年1月1日至6月30日之商標費支出分別為157仟元、367仟元、354仟元及596仟元。

(十二) 主要管理階層薪酬

111年及110年4月1日至6月30日與111年及110年1月1日至6月30日對董事及其主要管理階層之薪酬總額如下：

	111年4月1日 至6月30日	110年4月1日 至6月30日	111年1月1日 至6月30日	110年1月1日 至6月30日
短期員工福利	<u>\$ 1,244</u>	<u>\$ 1,079</u>	<u>\$ 3,862</u>	<u>\$ 3,763</u>
退職後福利	<u>29</u>	<u>28</u>	<u>57</u>	<u>55</u>
	<u>\$ 1,273</u>	<u>\$ 1,107</u>	<u>\$ 3,919</u>	<u>\$ 3,818</u>

董事及其他主要管理階層之薪酬係由薪酬委員會依照個人績效及市場趨勢決定。

三一、重大或有負債及未認列之合約承諾

截至 111 年 6 月 30 日止，本公司已簽約之模具及工程款尚未支付金額為 113,609 仟元及美金 2,870 仟元。

三二、重大之期後事項：無

三三、其他重大事項

本公司董事長及相關員工於民國 110 年 7 月遭臺灣臺南地方檢察署因涉違反證券交易法及商業會計法等相關規定提起公訴，移請臺灣臺南地方法院審理中。本公司董事長及相關員工將對起訴內容委請律師依法爭取公平之判決。

本公司之財務及業務如常運作，並未受前述事項之影響。

三四、具重大影響之外幣資產及負債資訊

以下資訊係按本公司功能性貨幣以外之外幣彙總表達，所揭露之匯率係指該等外幣換算至功能性貨幣之匯率。具重大影響之外幣資產及負債如下：

單位：各外幣／新台幣仟元

111年6月30日

	外	幣	匯	率	帳	面	金	額
<u>外幣資產</u>								
<u>貨幣性項目</u>								
美金	\$	30,612	29.720	(美金：新台幣)	\$		909,801	
人民幣		49,218	4.439	(人民幣：新台幣)			218,477	
歐元		892	31.050	(歐元：新台幣)			27,699	
<u>非貨幣性項目</u>								
美金		117	29.720	(美金：新台幣)			3,468	
<u>外幣負債</u>								
<u>貨幣性項目</u>								
美金		121	29.720	(美金：新台幣)			3,594	
人民幣		2	4.439	(人民幣：新台幣)			7	

110年12月31日

	外	幣	匯	率	帳	面	金	額
<u>外幣資產</u>								
<u>貨幣性項目</u>								
美金	\$	276,666	27.680	(美金：新台幣)	\$	765,804		
人民幣		48,661	4.344	(人民幣：新台幣)		211,383		
歐元		493	31.320	(歐元：新台幣)		15,455		
<u>非貨幣性項目</u>								
美金		125	27.680	(美金：新台幣)		3,458		
<u>外幣負債</u>								
<u>貨幣性項目</u>								
美金		205	27.680	(美金：新台幣)		5,679		
人民幣		1	4.344	(人民幣：新台幣)		6		

110年6月30日

	外	幣	匯	率	帳	面	金	額
<u>外幣資產</u>								
<u>貨幣性項目</u>								
美金	\$	32,021	27.860	(美金：新台幣)	\$	892,111		
人民幣		48,189	4.309	(人民幣：新台幣)		207,646		
歐元		624	33.150	(歐元：新台幣)		20,688		
<u>非貨幣性項目</u>								
美金		334	27.860	(美金：新台幣)		9,300		
<u>外幣負債</u>								
<u>貨幣性項目</u>								
美金		96	27.860	(美金：新台幣)		2,661		
人民幣		311	4.309	(人民幣：新台幣)		1,339		

具重大影響之未實現外幣兌換損益如下：

外	幣	111年4月1日至6月30日		110年4月1日至6月30日	
		匯	率	匯	率
美金		1：29.455 (美金：新台幣)	\$ 2,744	1：27.977 (美金：新台幣)	(\$ 3,576)
人民幣		1：4.446 (人民幣：新台幣)	996	1：4.331 (人民幣：新台幣)	(1,636)
歐元		1：31.367 (歐元：新台幣)	(564)	1：33.730 (歐元：新台幣)	(41)
			<u>\$ 3,176</u>		<u>(\$ 5,253)</u>

外幣	111年1月1日至6月30日		110年1月1日至6月30日	
	匯率	未實現淨兌換 (損) 益	匯率	未實現淨兌換 (損) 益
美金	1: 28.725 (美金: 新台幣)	\$ 23,470	1: 28.172 (美金: 新台幣)	\$ 1,242
人民幣	1: 4.426 (人民幣: 新台幣)	4,275	1: 4.354 (人民幣: 新台幣)	(1,735)
歐元	1: 31.407 (歐元: 新台幣)	(147)	1: 33.960 (歐元: 新台幣)	(202)
		<u>\$ 27,598</u>		<u>(\$ 695)</u>

三五、附註揭露事項

(一) 重大交易事項相關資訊

1. 資金貸與他人：無。
2. 為他人背書保證：無。
3. 期末持有有價證券情形（不包含投資子公司、關聯企業及合資權益部分）：附表一。
4. 累積買進或賣出同一有價證券之金額達新台幣 3 億元或實收資本額 20% 以上：無。
5. 取得不動產之金額達新台幣 3 億元或實收資本額 20% 以上：無。
6. 處分不動產之金額達新台幣 3 億元或實收資本額 20% 以上：無。
7. 與關係人進、銷貨之金額達新台幣 1 億元或實收資本額 20% 以上：附表二。
8. 應收關係人款項達新台幣 1 億元或實收資本額 20% 以上：無。
9. 從事衍生工具交易：無。
10. 其他：母子公司間業務關係及重要交易往來情形：無。

(二) 轉投資事業相關資訊：無。

(三) 大陸投資資訊

1. 大陸被投資公司名稱、主要營業項目、實收資本額、投資方式、資金匯出入情形、持股比例、投資損益、期末投資帳面金額、已匯回投資損益及赴大陸地區投資限額：無。
2. 與大陸被投資公司直接或間接經由第三地區所發生下列之重大交易事項，暨其價格、付款條件、未實現損益：無。

(四) 主要股東資訊：股權比例達 5% 以上之股東名稱、持股數額及比例：
附表三。

三六、部門資訊

本公司主要經營汽車零組件及電子零組件之產銷，並無其他應報導部門。

至寶光電股份有限公司
 期末持有有價證券情形
 民國 111 年 6 月 30 日

附表一

單位：除另予註明者外，
 為新台幣仟元

持有之公司	有價證券種類及名稱	與有價證券發行人 之關係	帳列科目	期末				備註
				期 仟股或仟權益單位數	帳 面 金 額	持 股 比 率 %	公 允 價 值 (註)	
至寶光電股份有限 公司	基金 富蘭克林坦伯頓全球債券基金	無	透過損益按公允價值衡量 之金融資產—流動	7	\$ 2,651		\$ 2,651	
	股票 國外上市(櫃)特別股股票 PREFERREDPLUS TRST CZN-1	無	透過其他綜合損益按公允 價值衡量之金融資產— 非流動	4	\$ 817		\$ 817	
	國內未上市(櫃)股票 三匠科技股份有限公司	無	透過其他綜合損益按公允 價值衡量之金融資產— 非流動	328	<u>2,924</u>		<u>2,924</u>	
					<u>\$ 3,741</u>		<u>\$ 3,741</u>	

註：開放型基金之公允價值係按資產負債表日該基金之淨值計算；以透過其他綜合損益按公允價值衡量之金融資產—非流動包含投資國內未上市(櫃)股票及國外上市(櫃)特別股股票；國內未上市(櫃)股票因其未有公開報價，故以可類比上市上櫃公司法評價合理估計其公允價值；國外上市(櫃)特別股股票之公允價值係按紐約證券交易所資產負債表日當地時間下午 4 點 00 分該股票之收盤價計算。

至寶光電股份有限公司

與關係人進、銷貨之金額達新臺幣 1 億元或實收資本額 20% 以上

民國 111 年 1 月 1 日至 6 月 30 日

附表二

單位：新台幣仟元

進（銷）貨之公司	交易對象	關係	交易情形				交易條件與一般交易不同之情形及原因		應收（付）票據、帳款		備註
			進（銷）貨	金額	佔總進（銷）貨之比率%	授信期間	單價	授信期間	餘額	佔總應收（付）票據、帳款之比率%（註）	
至寶光電股份有限公司	龍鋒企業股份有限公司	實質關係人	進貨	\$ 444,470	48%	成品進貨月結 77 天付款；非成品進貨月結 107 天付款	-	進貨月結 90 天付款	(\$ 265,388)	(52%)	

註：上述比率係與交易對象之應收（付）票據、帳款餘額佔進（銷）貨公司之總應收（付）票據、帳款餘額之比率計算。

至寶光電股份有限公司

主要股東資訊

民國 111 年 6 月 30 日

附表三

主 要 股 東 名 稱	股 份	
	持有股數 (股)	持 股 比 例 %
至誠投資股份有限公司	34,000,000	52.76
周 青 麟	3,382,837	5.25

註：本表主要股東資訊係由集保公司以當季季底最後一個營業日，計算股東持有公司已完成無實體登錄交付（含庫藏股）之普通股合計達 5% 以上資料。本公司財務報告所記載股本與實際已完成無實體登錄交付股數，可能因編製計算基礎不同或有差異。