

至寶光電股份有限公司

財務報告暨會計師核閱報告
民國110及109年第1季

地址：台南市新化區全興里竹子腳170號

電話：(06)510-5388

§ 目 錄 §

項	目 頁	次	財 務 報 告 附 註 編 號
一、封 面	1		-
二、目 錄	2		-
三、會計師核閱報告	3		-
四、資產負債表	4		-
五、綜合損益表	5~6		-
六、權益變動表	7		-
七、現金流量表	8~9		-
八、財務報告附註			
(一) 公司沿革	10		一
(二) 通過財務報告之日期及程序	10		二
(三) 新發布及修訂準則及解釋之適用	10~12		三
(四) 重大會計政策之彙總說明	12~13		四
(五) 重大會計判斷、估計及假設不確定性之主要來源	13		五
(六) 重要會計項目之說明	13~35		六~二九
(七) 關係人交易	35~38		三十
(八) 質抵押之資產	-		-
(九) 重大或有負債及未認列之合約承諾	38		三一
(十) 重大之災害損失	-		-
(十一) 重大之期後事項	38		三二
(十二) 具重大影響之外幣資產及負債資訊	38~39		三三
(十三) 附註揭露事項			
1. 重大交易事項相關資訊	40~43		三四
2. 轉投資事業相關資訊	40		三四
3. 大陸投資資訊	40		三四
4. 主要股東資訊	40, 43		三四
(十四) 部門資訊	40		三五

會計師核閱報告

至寶光電股份有限公司 公鑒：

前 言

至寶光電股份有限公司民國 110 年及 109 年 3 月 31 日之資產負債表，暨民國 110 年及 109 年 1 月 1 日至 3 月 31 日之綜合損益表、權益變動表、現金流量表，以及財務報告附註（包括重大會計政策彙總），業經本會計師核閱竣事。依證券發行人財務報告編製準則及經金融監督管理委員會認可並發布生效之國際會計準則第 34 號「期中財務報導」編製允當表達之財務報告係管理階層之責任，本會計師之責任係依據核閱結果對財務報告作成結論。

範 圍


本會計師係依照審計準則公報第 65 號「財務報表之核閱」執行核閱工作。核閱財務報告時所執行之程序包括查詢（主要向負責財務與會計事務之人員查詢）、分析性程序及其他核閱程序。核閱工作之範圍明顯小於查核工作之範圍，因此本會計師可能無法察覺所有可藉由查核工作辨認之重大事項，故無法表示查核意見。

結 論

依本會計師核閱結果，並未發現上開財務報告在所有重大方面有未依照證券發行人財務報告編製準則及經金融監督管理委員會認可並發布生效之國際會計準則第 34 號「期中財務報導」編製，致無法允當表達至寶光電股份有限公司民國 110 年及 109 年 3 月 31 日之財務狀況，暨民國 110 年及 109 年 1 月 1 日至 3 月 31 日之財務績效及現金流量之情事。

勤業眾信聯合會計師事務所
會計師 張 耿 禧

張耿禧



會計師 陳 招 美

陳招美



證券暨期貨管理委員會核准文號
台財證六字第 0920123784 號

證券暨期貨管理委員會核准文號
台財證六字第 0920123784 號

中 華 民 國 1 1 0 年 5 月 7 日

民國 110 年 3 月 31 日暨民國 109 年 12 月 31 日及 3 月 31 日

單位：新台幣仟元

代 碼	資 產	110年3月31日 (經核閱)			109年12月31日 (經查核)			109年3月31日 (經核閱)		
		金 額	%		金 額	%		金 額	%	
	流動資產									
1100	現金及約當現金 (附註六)	\$ 537,930	25		\$ 645,674	29		\$ 699,355	38	
1110	透過損益按公允價值衡量之金融資產—流動 (附註七)	2,950	-		3,042	-		3,314	-	
1136	按攤銷後成本衡量之金融資產 (附註八)	184,242	9		184,011	9		-	-	
1150	應收票據 (附註十)	10,001	1		15,574	1		11,056	1	
1160	應收票據—關係人 (附註十及三十)	19,604	1		15,577	1		15,067	1	
1170	應收帳款 (附註十)	531,064	24		533,612	24		496,070	27	
1180	應收帳款—關係人 (附註十及三十)	18,973	1		28,285	1		17,366	1	
1200	其他應收款 (附註十)	877	-		477	-		1,306	-	
1310	存貨 (附註十一)	205,691	9		160,669	7		157,241	9	
1410	預付款項 (附註十二)	20,895	1		21,632	1		13,805	1	
1479	其他流動資產	7,616	-		9,226	1		7,556	-	
11XX	流動資產總計	<u>1,539,843</u>	<u>71</u>		<u>1,617,779</u>	<u>74</u>		<u>1,422,136</u>	<u>78</u>	
	非流動資產									
1517	透過其他綜合損益按公允價值衡量之金融資產—非流動 (附註九)	9,532	-		9,662	-		9,719	1	
1600	不動產、廠房及設備 (附註十三)	295,503	14		264,668	12		251,258	14	
1755	使用權資產 (附註十四)	40,351	2		42,770	2		12,598	1	
1760	投資性不動產 (附註十五)	53,885	3		54,042	3		54,514	3	
1780	其他無形資產 (附註十六)	463	-		544	-		789	-	
1840	遞延所得稅資產 (附註四)	3,789	-		5,431	-		3,461	-	
1975	淨確定福利資產 (附註四)	8,636	-		8,636	-		7,822	-	
1990	其他非流動資產 (附註十七及三十)	226,179	10		195,018	9		59,592	3	
15XX	非流動資產總計	<u>638,338</u>	<u>29</u>		<u>580,771</u>	<u>26</u>		<u>399,753</u>	<u>22</u>	
1XXX	資 產 總 計	<u>\$ 2,178,181</u>	<u>100</u>		<u>\$ 2,198,550</u>	<u>100</u>		<u>\$ 1,821,889</u>	<u>100</u>	
	負債及權益									
	流動負債									
2100	短期借款 (附註十八)	\$ 79,898	4		\$ 170,880	8		\$ -	-	
2130	合約負債 (附註二三)	1,354	-		1,484	-		12,254	-	
2150	應付票據 (附註十九)	-	-		-	-		180	-	
2170	應付帳款 (附註十九)	464,324	21		503,101	23		380,670	21	
2180	應付帳款—關係人 (附註十九及三十)	72,455	3		67,248	3		53,225	3	
2219	其他應付款 (附註二十及三十)	284,584	13		62,477	3		235,217	13	
2280	租賃負債—流動 (附註十四及三十)	9,506	1		9,579	-		12,727	1	
2230	本期所得稅負債 (附註四)	60,801	3		41,723	2		53,827	3	
2300	其他流動負債	990	-		941	-		763	-	
21XX	流動負債總計	<u>973,912</u>	<u>45</u>		<u>857,433</u>	<u>39</u>		<u>748,863</u>	<u>41</u>	
	非流動負債									
2580	租賃負債—非流動 (附註十四及三十)	31,038	1		33,427	2		-	-	
2570	遞延所得稅負債 (附註四)	3,301	-		1,727	-		2,183	-	
2645	存入保證金	606	-		606	-		606	-	
25XX	非流動負債總計	<u>34,945</u>	<u>1</u>		<u>35,760</u>	<u>2</u>		<u>2,789</u>	<u>-</u>	
2XXX	負債總計	<u>1,008,857</u>	<u>46</u>		<u>893,193</u>	<u>41</u>		<u>751,652</u>	<u>41</u>	
	權益 (附註二二)									
3110	普通股股本	644,306	29		644,306	29		644,306	35	
3210	資本公積—發行溢價	14,705	1		14,705	1		14,705	1	
	保留盈餘									
3310	法定盈餘公積	109,679	5		109,679	5		82,331	5	
3320	特別盈餘公積	4,525	-		4,525	-		7,026	-	
3350	未分配盈餘	401,344	19		537,273	24		326,954	18	
3400	其他權益	(5,235)	-		(5,131)	-		(5,085)	-	
3XXX	權益總計	<u>1,169,324</u>	<u>54</u>		<u>1,305,357</u>	<u>59</u>		<u>1,070,237</u>	<u>59</u>	
	負債與權益總計	<u>\$ 2,178,181</u>	<u>100</u>		<u>\$ 2,198,550</u>	<u>100</u>		<u>\$ 1,821,889</u>	<u>100</u>	

後附之附註係本財務報告之一部分。

董事長：林世淇



經理人：林世淇



會計主管：康志和



至寶光電股份有限公司

綜合損益表

民國 110 年及 109 年 1 月 1 日至 3 月 31 日

(僅經核閱，未依一般公認審計準則查核)

單位：新台幣仟元，惟
每股盈餘為元

代 碼	110年1月1日至3月31日			109年1月1日至3月31日		
	金	額	%	金	額	%
	營業收入(附註二三及三十)					
4110	\$	656,399	100	\$	542,427	101
4170	(3,030)	-	(4,281)	(1)
4000		653,369	100		538,146	100
	營業成本(附註十一、二四及三十)					
5110		493,300	76		408,585	76
5900		160,069	24		129,561	24
	營業費用(附註二四及三十)					
6100		15,403	2		12,954	2
6200		11,852	2		10,742	2
6300		15,174	2		9,245	2
6000		42,429	6		32,941	6
6900		117,640	18		96,620	18
	營業外收入及支出(附註二四及三十)					
7100		1,511	-		2,793	-
7010		1,173	-		1,466	-
7020	(7,808)	(1)		10,547	2
7050	(521)	-	(65)	-
7000		5,645	(1)		14,741	2

(接次頁)

(承前頁)

代 碼		110年1月1日至3月31日		109年1月1日至3月31日	
		金 額	%	金 額	%
7900	稅前淨利	\$ 111,995	17	\$ 111,361	20
7950	所得稅費用(附註四及二五)	<u>22,417</u>	<u>3</u>	<u>22,324</u>	<u>4</u>
8200	本期淨利	<u>89,578</u>	<u>14</u>	<u>89,037</u>	<u>16</u>
	其他綜合損益(附註二二及二五)				
8310	不重分類至損益之項目：				
8316	透過其他綜合損益按公允價值衡量之權益工具投資未實現評價損益	(130)	-	(701)	-
8349	與不重分類之項目相關之所得稅	<u>26</u>	<u>-</u>	<u>141</u>	<u>-</u>
8300	其他綜合損益(淨額)合計	<u>(104)</u>	<u>-</u>	<u>(560)</u>	<u>-</u>
8500	本期綜合損益總額	<u>\$ 89,474</u>	<u>14</u>	<u>\$ 88,477</u>	<u>16</u>
	每股盈餘(附註二六)				
9710	基 本	<u>\$ 1.39</u>		<u>\$ 1.38</u>	
9810	稀 釋	<u>\$ 1.39</u>		<u>\$ 1.38</u>	

後附之附註係本財務報告之一部分。

董事長：林世淇




經理人：林世淇



會計主管：康志和



至寶光電股份有限公司



民國 110 年及 109 年 1 月 1 日至 3 月 31 日

(僅經核閱，未依一般公認會計準則查核)

單位：新台幣仟元

代碼		股	本	資	本	公	保 留 盈			餘	其 他 權 益 透過其他綜合 損益按公允價值 衡量之金融資產 未實現損益	權 益 總 額
							積	積	積			
A1	109 年 1 月 1 日餘額	\$ 644,306	\$ 14,705				\$ 82,331	\$ 7,026		\$ 431,209	(\$ 4,525)	\$ 1,175,052
B5	108 年度盈餘指撥及分配 股東現金股利	-	-				-	-		(193,292)	-	(193,292)
D1	109 年 1 月 1 日至 3 月 31 日淨利	-	-				-	-		89,037	-	89,037
D3	109 年 1 月 1 日至 3 月 31 日其他綜合損益	-	-				-	-		-	(560)	(560)
D5	109 年 1 月 1 日至 3 月 31 日綜合損益總額	-	-				-	-		89,037	(560)	88,477
Z1	109 年 3 月 31 日餘額	<u>\$ 644,306</u>	<u>\$ 14,705</u>				<u>\$ 82,331</u>	<u>\$ 7,026</u>		<u>\$ 326,954</u>	<u>(\$ 5,085)</u>	<u>\$ 1,070,237</u>
A1	110 年 1 月 1 日餘額	\$ 644,306	\$ 14,705				\$ 109,679	\$ 4,525		\$ 537,273	(\$ 5,131)	\$ 1,305,357
B5	109 年度盈餘指撥及分配 股東現金股利	-	-				-	-		(225,507)	-	(225,507)
D1	110 年 1 月 1 日至 3 月 31 日淨利	-	-				-	-		89,578	-	89,578
D3	110 年 1 月 1 日至 3 月 31 日其他綜合損益	-	-				-	-		-	(104)	(104)
D5	110 年 1 月 1 日至 3 月 31 日綜合損益總額	-	-				-	-		89,578	(104)	89,474
Z1	110 年 3 月 31 日餘額	<u>\$ 644,306</u>	<u>\$ 14,705</u>				<u>\$ 109,679</u>	<u>\$ 4,525</u>		<u>\$ 401,344</u>	<u>(\$ 5,235)</u>	<u>\$ 1,169,324</u>

後附之附註係本財務報告之一部分。

董事長：林世淇



經理人：林世淇



會計主管：康志和



至寶光電股份有限公司

現金流量表

民國 110 年及 109 年 1 月 1 日至 3 月 31 日

(僅經核閱，未依一般公認審計準則查核)

單位：新台幣仟元




代 碼		110年1月1日 至3月31日	109年1月1日 至3月31日
	營業活動之現金流量		
A10000	稅前淨利	\$ 111,995	\$ 111,361
A20010	收益費損項目		
A20100	折舊費用	21,523	20,997
A20200	攤銷費用	81	82
A20400	透過損益按公允價值衡量之金 融資產淨損失	92	205
A20900	財務成本	521	65
A21200	利息收入	(1,511)	(2,793)
A23700	存貨跌價損失	1,764	-
A24100	外幣兌換利益	(3,070)	(3,330)
A30000	營業資產及負債之淨變動數		
A31130	應收票據	5,573	(1,936)
A31140	應收票據－關係人	(4,027)	10,526
A31150	應收帳款	6,779	(55,604)
A31160	應收帳款－關係人	9,312	(3,940)
A31200	存 貨	(46,786)	(41,462)
A31230	預付款項	737	(4,034)
A31240	其他流動資產	1,610	(1,616)
A32125	合約負債	(130)	-
A32150	應付帳款	(38,785)	32,603
A32160	應付帳款－關係人	5,207	16,398
A32180	其他應付款	(4,467)	2,681
A32230	其他流動負債	49	(247)
A32240	淨確定福利資產	-	(6)
A33000	營運產生之現金	66,467	79,950
A33100	收取之利息	1,111	3,020
A33300	支付之利息	(401)	(65)
A33500	支付所得稅	(97)	(287)
AAAA	營業活動之淨現金流入	67,080	82,618

(接次頁)

(承前頁)

代 碼		110年1月1日 至3月31日	109年1月1日 至3月31日
B07100	投資活動之現金流出 預付設備款增加	(\$ 79,990)	(\$ 48,139)
	籌資活動之現金流量		
C00200	短期借款減少	(90,884)	-
C04020	租賃本金償還	(2,462)	(4,208)
CCCC	籌資活動之現金流出	(93,346)	(4,208)
DDDD	匯率變動對現金及約當現金之影響	(1,488)	465
EEEE	現金及約當現金(減少)增加數	(107,744)	30,736
E00100	期初現金及約當現金餘額	645,674	668,619
E00200	期末現金及約當現金餘額	\$ 537,930	\$ 699,355

後附之附註係本財務報告之一部分。

董事長：林世淇  經理人：林世淇  會計主管：康志和 

至寶光電股份有限公司

財務報告附註

民國 110 年及 109 年 1 月 1 日至 3 月 31 日

(僅經核閱，未依一般公認審計準則查核)

(除另註明外，金額以新台幣仟元為單位)

一、公司沿革

至寶光電股份有限公司 (以下稱「本公司」) 設立於 75 年 9 月，主要營業項目為汽車零組件、電子零組件及環保高階電源供應器之製造、加工、買賣業務等。

本公司股票自 93 年 6 月 16 日起在財團法人中華民國證券櫃檯買賣中心上櫃買賣。

本財務報告係以本公司之功能性貨幣新台幣表達。

二、通過財務報告之日期及程序

本財務報告於 110 年 5 月 7 日提報董事會。

三、新發布及修訂準則及解釋之適用

- (一) 首次適用金融監督管理委員會 (以下稱「金管會」) 認可並發布生效之國際財務報導準則 (IFRS)、國際會計準則 (IAS)、解釋 (IFRIC) 及解釋公告 (SIC) (以下稱「IFRSs」)

適用修正後之金管會認可並發布生效之 IFRSs 將不致造成本公司會計政策之重大變動。

- (二) IASB 已發布但尚未經金管會認可並發布生效之 IFRSs

新發布 / 修正 / 修訂準則及解釋	IASB 發布之生效日 (註 1)
「IFRSs 2018-2020 之年度改善」	2022 年 1 月 1 日 (註 2)
IFRS 3 之修正「對觀念架構之引述」	2022 年 1 月 1 日 (註 3)
IFRS 10 及 IAS 28 之修正「投資者與其關聯企業或合資間之資產出售或投入」	未 定
IFRS 17「保險合約」	2023 年 1 月 1 日
IFRS 17 之修正	2023 年 1 月 1 日
IAS 1 之修正「負債分類為流動或非流動」	2023 年 1 月 1 日

(接次頁)

(承前頁)

<u>新發布／修正／修訂準則及解釋</u>	<u>IASB發布之生效日(註1)</u>
IAS 1之修正「會計政策之揭露」	2023年1月1日(註6)
IAS 8之修正「會計估計之定義」	2023年1月1日(註7)
IAS 16之修正「不動產、廠房及設備：達到預定使用狀態前之價款」	2022年1月1日(註4)
IAS 37之修正「虧損性合約－履行合約之成本」	2022年1月1日(註5)

註1：除另註明外，上述新發布／修正／修訂準則或解釋係於各該日期以後開始之年度報導期間生效。

註2：IFRS 9之修正適用於2022年1月1日以後開始之年度報導期間所發生之金融負債之交換或條款修改；IAS 41「農業」之修正適用於2022年1月1日以後開始之年度報導期間之公允價值衡量；IFRS 1「首次採用IFRSs」之修正係追溯適用於2022年1月1日以後開始之年度報導期間。

註3：收購日在年度報導期間開始於2022年1月1日以後之企業合併適用此項修正。

註4：於2021年1月1日以後始達管理階層預期運作方式之必要地點及狀態之廠房、不動產及設備適用此項修正。

註5：於2022年1月1日尚未履行所有義務之合約適用此項修正。

註6：於2023年1月1日以後開始之年度報導期間推延適用此項修正。

註7：於2023年1月1日以後開始之年度報導期間所發生之會計估計變動及會計政策變動適用此項修正。

IAS 1之修正「會計政策之揭露」

該修正明訂本公司應依重大之定義，決定應揭露之重大會計政策資訊。若會計政策資訊可被合理預期將影響一般用途財務報表之主要使用者以該等財務報表為基礎所作之決策，則該會計政策資訊係屬重大。該修正並釐清：

- 與不重大之交易、其他事項或情況相關之會計政策資訊係屬不重大，本公司無需揭露該等資訊。

- 本公司可能因交易、其他事項或情況之性質而判斷相關會計政策資訊屬重大，即使金額不重大亦然。
- 並非與重大交易、其他事項或情況相關之所有會計政策資訊皆屬重大。

此外，該修正並舉例說明若會計政策資訊係與重大交易、其他事項或情況相關，且有下列情況時，該資訊可能屬重大：

1. 本公司於報導期間改變會計政策，且該變動導致財務報表資訊之重大變動；
2. 本公司自準則允許之選項中選擇其適用之會計政策；
3. 因缺乏特定準則之規定，本公司依 IAS 8「會計政策、會計估計變動及錯誤」建立之會計政策；
4. 本公司揭露其須運用重大判斷或假設所決定之相關會計政策；
或
5. 涉及複雜之會計處理規定且財務報表使用者仰賴該等資訊方能了解該等重大交易、其他事項或情況。

除上述影響外，截至本財務報告通過發布日止，本公司仍持續評估其他準則、解釋之修正對財務狀況與財務績效之影響，相關影響待評估完成時予以揭露。

四、重大會計政策之彙總說明

(一) 遵循聲明

本財務報告係依照證券發行人財務報告編製準則及經金管會認可並發布生效之 IAS 34「期中財務報導」編製。本財務報告並未包含整份年度財務報告所規定之所有 IFRSs 揭露資訊。

(二) 編製基礎

除按公允價值衡量之金融工具及按確定福利義務現值減除計畫資產公允價值認列之淨確定福利資產外，本財務報告係依歷史成本基礎編製。

公允價值衡量依照相關輸入值之可觀察程度及重要性分為第 1 等級至第 3 等級：

1. 第 1 等級輸入值：係指於衡量日可取得之相同資產或負債於活絡市場之報價（未經調整）。
2. 第 2 等級輸入值：係指除第 1 等級之報價外，資產或負債直接（亦即價格）或間接（亦即由價格推導而得）之可觀察輸入值。
3. 第 3 等級輸入值：係指資產或負債之不可觀察之輸入值。

(三) 其他重大會計政策

除下列說明外，請參閱 109 年度財務報告之重大會計政策彙總說明。

1. 確定福利退職後福利

期中期間之退休金成本係採用前一年度結束日依精算決定之退休金成本率，以年初至當期末為基礎計算，並針對本期之重大市場波動，及重大計畫修正、清償或其他重大一次性事項加以調整。

2. 所得稅

所得稅費用係當期所得稅及遞延所得稅之總和。期中期間之所得稅係以年度為基礎進行評估，以預期年度總盈餘所適用之稅率，就期中稅前利益予以計算。

五、重大會計判斷、估計及假設不確定性之主要來源

本公司將新型冠狀病毒肺炎疫情造成之經濟影響納入重大會計估計之考量，管理階層將對估計與基本假設持續檢視。本財務報告所採用之重大會計判斷、估計及假設不確定性主要來源請參閱 109 年度財務報告。

六、現金及約當現金

	110年3月31日	109年12月31日	109年3月31日
庫存現金	\$ 503	\$ 504	\$ 495
銀行存款			
支票及活期存款	66,233	109,271	64,760
外幣存款	120,999	210,656	42,885

(接次頁)

(承前頁)

	110年3月31日	109年12月31日	109年3月31日
約當現金(原始到期日在3個月以內之投資)			
銀行外幣定期存款	\$ 193,308	\$ 83,163	\$ 435,489
附買回票券	<u>156,887</u>	<u>242,080</u>	<u>155,726</u>
	<u>\$ 537,930</u>	<u>\$ 645,674</u>	<u>\$ 699,355</u>

市場利率區間如下：

	110年3月31日	109年12月31日	109年3月31日
銀行存款	0.001%~0.20%	0.001%~0.20%	0.001%~0.5%
銀行外幣定期存款	2.00%~2.50%	2.88%	1.92%~2.55%
附買回票券	0.4%	0.45%~0.55%	0.42%~2.15%

七、透過損益按公允價值衡量之金融工具

	110年3月31日	109年12月31日	109年3月31日
<u>金融資產—流動</u>			
強制透過損益按公允價值衡量			
非衍生金融資產			
—基金受益憑證	<u>\$ 2,950</u>	<u>\$ 3,042</u>	<u>\$ 3,314</u>

八、按攤銷後成本衡量之金融資產

	110年3月31日	109年12月31日	109年3月31日
<u>流動(註)</u>			
國內投資			
原始到期日超過3個月之定期存款	<u>\$ 184,242</u>	<u>\$ 184,011</u>	<u>\$ -</u>

註：本公司考量債務人之歷史違約紀錄、現時財務狀況，以衡量按攤銷後成本衡量之金融資產—流動之12個月預期信用損失或存續期間預期信用損失。截至110年及109年1月1日至3月31日止，本公司評估按攤銷後成本衡量之金融資產—流動無須提列預期信用損失。

截至 110 年 3 月 31 日暨 109 年 12 月 31 日及 3 月 31 日原始到期日超過 3 個月之定期存款經評估無須提列備抵損失，利率區間如下：

	110年3月31日	109年12月31日	109年3月31日
美 金	0.42%	0.42%	-
人 民 幣	2.60%	2.60%	-

九、透過其他綜合損益按公允價值衡量之金融資產

權益工具投資

<u>非流動</u>	110年3月31日	109年12月31日	109年3月31日
國外投資			
上市（櫃）股票	\$ 6,608	\$ 6,738	\$ 6,795
國內投資			
未上市（櫃）股票	<u>2,924</u>	<u>2,924</u>	<u>2,924</u>
	<u>\$ 9,532</u>	<u>\$ 9,662</u>	<u>\$ 9,719</u>

本公司依中長期策略目的投資國外上市（櫃）公司特別股及國內未上市（櫃）公司普通股，並預期透過長期投資獲利。本公司管理階層認為若將該等投資之短期公允價值波動列入損益，與前述長期投資規劃並不一致，因此選擇指定該等投資為透過其他綜合損益按公允價值衡量。

十、應收票據、應收帳款及其他應收款

	110年3月31日	109年12月31日	109年3月31日
<u>應收票據</u>			
按攤銷後成本衡量			
總帳面金額			
— 非關係人	<u>\$ 10,001</u>	<u>\$ 15,574</u>	<u>\$ 11,056</u>
— 關 係 人	<u>\$ 19,604</u>	<u>\$ 15,577</u>	<u>\$ 15,067</u>
<u>應收帳款</u>			
按攤銷後成本衡量			
總帳面金額			
— 非關係人	<u>\$ 531,064</u>	<u>\$ 533,612</u>	<u>\$ 496,070</u>
— 關 係 人	<u>\$ 18,973</u>	<u>\$ 28,285</u>	<u>\$ 17,366</u>
<u>其他應收款</u>			
應收利息	<u>\$ 877</u>	<u>\$ 477</u>	<u>\$ 1,306</u>

為減輕信用風險，本公司管理階層指派專責團隊負責監控程序以確保逾期應收款項之回收已採取適當行動。此外，本公司於資產負債表日會逐一複核應收款項之可回收金額以確保無法回收之應收款項已提列適當減損損失。據此，本公司管理階層認為本公司之信用風險已顯著減少。

本公司採用 IFRS 9 之簡化作法按存續期間預期信用損失認列應收款項之備抵損失。存續期間預期信用損失係使用準備矩陣計算，其考量客戶過去違約紀錄與現時財務狀況，並同時考量 GDP 預測。因本公司之信用損失歷史經驗顯示，不同客戶群之損失型態並無顯著差異，因此準備矩陣未進一步區分客戶群，僅以應收款項逾期天數訂定預期信用損失率。

若有證據顯示交易對方面臨嚴重財務困難且本公司無法合理預期可回收金額，本公司直接沖銷相關應收款項，惟仍會持續追索活動，因追索回收之金額則認列於損益。

本公司依準備矩陣衡量應收款項（應收帳款及應收票據）之備抵損失如下：

110 年 3 月 31 日

	未逾期	逾期 1 ~ 90 天	逾期 91 ~ 180 天	逾期 超過 181 天	合計
預期信用損失率	-	-	-	-	-
總帳面金額	\$ 526,369	\$ 53,267	\$ 6	\$ -	\$ 579,642
備抵損失（存續期間預期 信用損失）	-	-	-	-	-
攤銷後成本	<u>\$ 526,369</u>	<u>\$ 53,267</u>	<u>\$ 6</u>	<u>\$ -</u>	<u>\$ 579,642</u>

109 年 12 月 31 日

	未逾期	逾期 1 ~ 90 天	逾期 91 ~ 180 天	逾期 超過 181 天	合計
預期信用損失率	-	-	-	-	-
總帳面金額	\$ 575,504	\$ 17,544	\$ -	\$ -	\$ 593,048
備抵損失（存續期間預期 信用損失）	-	-	-	-	-
攤銷後成本	<u>\$ 575,504</u>	<u>\$ 17,544</u>	<u>\$ -</u>	<u>\$ -</u>	<u>\$ 593,048</u>

109年3月31日

	未逾	逾 期 1 ~ 90 天	逾 期 91 ~ 180 天	逾 期 超過181天	合 計
預期信用損失率	-	-	-	-	-
總帳面金額	\$ 481,043	\$ 58,440	\$ 76	\$ -	\$ 539,559
備抵損失（存續期間預期 信用損失）	-	-	-	-	-
攤銷後成本	<u>\$ 481,043</u>	<u>\$ 58,440</u>	<u>\$ 76</u>	<u>\$ -</u>	<u>\$ 539,559</u>

逾期帳款截至期後大部分皆已收回，本公司管理階層評估於 110 年 3 月 31 日暨 109 年 12 月 31 日及 3 月 31 日應收款項無預期信用損失。

十一、存 貨

	110年3月31日	109年12月31日	109年3月31日
原 料	\$ 66,037	\$ 54,686	\$ 46,245
製 成 品	41,714	27,918	47,060
半 成 品	46,230	43,044	35,445
在 製 品	<u>51,710</u>	<u>35,021</u>	<u>28,491</u>
	<u>\$ 205,691</u>	<u>\$ 160,669</u>	<u>\$ 157,241</u>

110年1月1日至3月31日之銷貨成本包括存貨跌價損失為1,764 仟元。

十二、預付款項

	110年3月31日	109年12月31日	109年3月31日
留抵稅額	\$ 11,004	\$ 11,304	\$ 8,096
其他預付款	<u>9,891</u>	<u>10,328</u>	<u>5,709</u>
	<u>\$ 20,895</u>	<u>\$ 21,632</u>	<u>\$ 13,805</u>

十三、不動產、廠房及設備－自用

	機 器 設 備	模 具 設 備	運 輸 設 備	辦 公 設 備	租 賃 改 良	合 計
<u>成 本</u>						
110年1月1日餘額	\$ 44,022	\$ 465,376	\$ 6,256	\$ 2,858	\$ 22,526	\$ 541,038
其他—由預付設備款轉入	<u>2,257</u>	<u>35,001</u>	<u>-</u>	<u>96</u>	<u>12,428</u>	<u>49,782</u>
110年3月31日餘額	<u>46,279</u>	<u>500,377</u>	<u>6,256</u>	<u>2,954</u>	<u>34,954</u>	<u>590,820</u>
<u>累計折舊及減損</u>						
110年1月1日餘額	30,310	221,967	3,648	2,389	18,056	276,370
折舊費用	<u>1,099</u>	<u>17,005</u>	<u>237</u>	<u>63</u>	<u>543</u>	<u>18,947</u>
110年3月31日餘額	<u>31,409</u>	<u>238,972</u>	<u>3,885</u>	<u>2,452</u>	<u>18,599</u>	<u>295,317</u>
110年3月31日淨額	<u>\$ 14,870</u>	<u>\$ 261,405</u>	<u>\$ 2,371</u>	<u>\$ 502</u>	<u>\$ 16,355</u>	<u>\$ 295,503</u>
109年12月31日及 110年1月1日淨額	<u>\$ 13,712</u>	<u>\$ 243,409</u>	<u>\$ 2,608</u>	<u>\$ 469</u>	<u>\$ 4,470</u>	<u>\$ 264,668</u>

(接次頁)

(承前頁)

成 本	機 器 設 備	模 具 設 備	運 輸 設 備	辦 公 設 備	租 賃 改 良	合 計
109年1月1日餘額	\$ 37,395	\$ 389,893	\$ 5,674	\$ 3,045	\$ 19,700	\$ 455,707
其他—由預付設備款轉入	390	17,603	-	-	-	17,993
109年3月31日餘額	<u>37,785</u>	<u>407,496</u>	<u>5,674</u>	<u>3,045</u>	<u>19,700</u>	<u>473,700</u>
累計折舊及減損						
109年1月1日餘額	27,026	163,922	2,773	2,168	9,912	205,801
折舊費用	754	13,170	213	94	2,410	16,641
109年3月31日餘額	<u>27,780</u>	<u>177,092</u>	<u>2,986</u>	<u>2,262</u>	<u>12,322</u>	<u>222,442</u>
109年3月31日淨額	<u>\$ 10,005</u>	<u>\$ 230,404</u>	<u>\$ 2,688</u>	<u>\$ 783</u>	<u>\$ 7,378</u>	<u>\$ 251,258</u>

於 110 年及 109 年 1 月 1 日至 3 月 31 日由於無減損跡象，故本公司並未進行減損評估。

折舊費用係以直線基礎按下列耐用年數計提：

機器設備	3至6年
模具設備	2至5年
運輸設備	5年
辦公設備	2至5年
租賃改良	5年

十四、租賃協議

(一) 使用權資產

	110年3月31日	109年12月31日	109年3月31日
使用權資產帳面金額			
建築物	\$ 37,004	\$ 39,099	\$ 12,598
運輸設備	<u>3,347</u>	<u>3,671</u>	<u>-</u>
	<u>\$ 40,351</u>	<u>\$ 42,770</u>	<u>\$ 12,598</u>
		110年1月1日 至3月31日	109年1月1日 至3月31日
使用權資產之折舊費用			
建築物		\$ 2,095	\$ 4,199
運輸設備		<u>324</u>	<u>-</u>
		<u>\$ 2,419</u>	<u>\$ 4,199</u>

除以上所認列折舊費用外，本公司之使用權資產於 110 年及 109 年 1 月 1 日至 3 月 31 日並未發生重大轉租及減損情形。

(二) 租賃負債

	110年3月31日	109年12月31日	109年3月31日
租賃負債帳面金額			
流動	<u>\$ 9,506</u>	<u>\$ 9,579</u>	<u>\$ 12,727</u>
非流動	<u>\$ 31,038</u>	<u>\$ 33,427</u>	<u>\$ -</u>

租賃負債之折現率區間如下：

	110年3月31日	109年12月31日	109年3月31日
建築物	1.39%	1.39%	1.64%
運輸設備	1.39%	1.39%	-

(三) 重要承租活動及條款

本公司承租建築物及運輸設備作為廠房、辦公室及公務車使用，租賃期間為3~5年。於租賃期間終止時，本公司對所租賃之建築物及運輸設備並無優惠承購權。

(四) 本公司以營業租賃出租自有投資性不動產請參閱附註十五。

(五) 其他租賃資訊

	110年1月1日 至3月31日	109年1月1日 至3月31日
短期租賃費用	<u>\$ 2,100</u>	<u>\$ 160</u>
低價值資產租賃費用	<u>\$ 9</u>	<u>\$ 4</u>
租賃之現金（流出）總額	<u>\$ 4,722</u>	<u>\$ 4,436</u>

十五、投資性不動產

	110年3月31日	109年12月31日	109年3月31日
投資性不動產	<u>\$ 53,885</u>	<u>\$ 54,042</u>	<u>\$ 54,514</u>

除認列折舊費用外，本公司之投資性不動產於110年及109年1月1日至3月31日並未發生重大增添、處分及減損情形。投資性不動產係以直線基礎按下列耐用年數計提折舊：

房屋及建築

50年

本公司之投資性不動產公允價值於 110 年 3 月 31 日暨 109 年 12 月 31 日及 3 月 31 日分別為 179,836 仟元、177,211 仟元及 140,644 仟元，該公允價值係由本公司管理階層參考內政部不動產交易實價網頁選取標的物鄰近區域於最近期間實際成交價格為基礎進行評價。

十六、其他無形資產

	專	利	權	電腦軟體成本	合	計
<u>成 本</u>						
110 年 1 月 1 日餘額	\$	577		\$ 10,991	\$	11,568
110 年 3 月 31 日餘額		<u>577</u>		<u>10,991</u>		<u>11,568</u>
<u>累計攤銷</u>						
110 年 1 月 1 日餘額		577		10,447		11,024
攤銷費用		<u>-</u>		<u>81</u>		<u>81</u>
110 年 3 月 31 日餘額		<u>577</u>		<u>10,528</u>		<u>11,105</u>
110 年 3 月 31 日淨額	\$	<u>-</u>		\$ <u>463</u>	\$	<u>463</u>
109 年 12 月 31 日及 110 年 1 月 1 日淨額	\$	<u>-</u>		\$ <u>544</u>	\$	<u>544</u>
<u>成 本</u>						
109 年 1 月 1 日餘額	\$	577		\$ 10,991	\$	11,568
109 年 3 月 31 日餘額		<u>577</u>		<u>10,991</u>		<u>11,568</u>
<u>累計攤銷</u>						
109 年 1 月 1 日餘額		577		10,120		10,697
攤銷費用		<u>-</u>		<u>82</u>		<u>82</u>
109 年 3 月 31 日餘額		<u>577</u>		<u>10,202</u>		<u>10,779</u>
109 年 3 月 31 日淨額	\$	<u>-</u>		\$ <u>789</u>	\$	<u>789</u>

攤銷費用係以直線基礎按下列耐用年數計提：

專 利 權	5年
電腦軟體成本	3年

十七、其他非流動資產

	110年3月31日	109年12月31日	109年3月31日
預付設備款	\$ 221,198	\$ 190,037	\$ 57,048
存出保證金	<u>4,981</u>	<u>4,981</u>	<u>2,544</u>
	<u>\$ 226,179</u>	<u>\$ 195,018</u>	<u>\$ 59,592</u>

十八、短期借款

	110年3月31日	109年12月31日	109年3月31日
<u>無擔保借款</u>			
信用額度借款	\$ 79,898	\$ 170,880	\$ -

銀行週轉性借款之利率於 110 年 3 月 31 日及 109 年 12 月 31 日分別為 1.11% 及 1.09%~1.11%。

十九、應付票據及應付帳款

(一) 應付票據

本公司之應付票據主要係支付貨款及營業支出而開立之票據。

(二) 應付帳款

主要係支付貨款之帳款，本公司訂有財務風險管理政策，以確保所有應付款於預先約定之信用期限內償還。

二十、其他應付款

	110年3月31日	109年12月31日	109年3月31日
應付薪資及獎金	\$ 17,470	\$ 21,086	\$ 14,783
應付現金股利	225,507	-	193,292
應付加工費	12,024	12,095	8,466
應付設備款	7,604	6,651	4,956
應付測試費等一關係人	4,016	4,526	1,808
其他	17,963	18,119	11,912
	<u>\$ 284,584</u>	<u>\$ 62,477</u>	<u>\$ 235,217</u>

二一、退職後福利計畫

110 年及 109 年 1 月 1 日至 3 月 31 日認列之確定福利計畫相關退休金費用（利益）係以 109 年及 108 年 12 月 31 日精算決定之退休金成本率計算，金額分別為 0 仟元及 (6) 仟元。

二二、權益

(一) 股本

普通股

	110年3月31日	109年12月31日	109年3月31日
額定股數（仟股）	<u>88,000</u>	<u>88,000</u>	<u>88,000</u>
額定股本	<u>\$ 880,000</u>	<u>\$ 880,000</u>	<u>\$ 880,000</u>
已發行且已收足股款之股數（仟股）	<u>64,431</u>	<u>64,431</u>	<u>64,431</u>
已發行股本	<u>\$ 644,306</u>	<u>\$ 644,306</u>	<u>\$ 644,306</u>

已發行之普通股每股面額為 10 元，每股享有一表決權及收取股利之權利。

(二) 資本公積

	110年3月31日	109年12月31日	109年3月31日
股票發行溢價	<u>\$ 14,705</u>	<u>\$ 14,705</u>	<u>\$ 14,705</u>

此類資本公積得用以彌補虧損，亦得於公司無虧損時，用以發放現金或撥充股本，惟撥充股本時每年以實收股本之一定比率為限。

(三) 保留盈餘及股利政策

依本公司章程之盈餘分派政策規定，年度總決算如有盈餘，應先提繳稅款、彌補累積虧損，次提 10% 為法定盈餘公積，其餘除派付股息外，如尚有盈餘，由董事會擬具盈餘分配議案，如以發行新股之方式為之，應提請股東會決議分派之。前述之股息紅利，如發放現金股利（含依公司法第 241 條以現金發放資本公積及法定盈餘公積）授權董事會以三分之二以上董事之出席，及出席董事過半數之決議行之，並報告股東會。

本公司考量未來投資資金需求、財務結構及盈餘等情形，求永續經營及穩定成長，未來公司盈餘將視公司經營狀況，每年就可供分配盈餘提撥不低於 10% 分配股東股息紅利，惟累積可供分配應於低於實收資本 5% 時，得不予分配；其中現金股利之發放以不低於當年度股利發放總額 30% 為原則。員工及董監事酬勞分派政策，參閱附註二四(七)員工酬勞及董監事酬勞。

法定盈餘公積得用以彌補虧損。公司無虧損時，法定盈餘公積超過實收股本總額 25% 之部分除得撥充股本外，尚得以現金分配。

本公司依金管證發字第 1010012865 號函及「採用國際財務報導準則（IFRSs）後，提列特別盈餘公積之適用疑義問答」等規定提列及迴轉特別盈餘公積。

本公司 109 及 108 年度盈餘分配案如下：

	109 年度	108 年度
法定盈餘公積	<u>\$ 32,420</u>	<u>\$ 27,348</u>
特別盈餘公積	<u>\$ 606</u>	<u>(\$ 2,501)</u>
現金股利	<u>\$ 225,507</u>	<u>\$ 193,292</u>
每股現金股利 (元)	\$ 3.5	\$ 3

上述現金股利已分別於 110 年 3 月 18 日及 109 年 3 月 20 日董事會決議分配，108 年度之其餘盈餘分配項目已於 109 年 6 月 10 日股東常會決議，109 年度則尚待 110 年 6 月 22 日召開之股東常會決議。

(四) 其他權益項目

透過其他綜合損益按公允價值衡量之金融資產未實現評價損益

	110年1月1日 至3月31日	109年1月1日 至3月31日
期初餘額	<u>(\$ 5,131)</u>	<u>(\$ 4,525)</u>
當期產生		
未實現損益		
權益工具	(104)	(560)
本期其他綜合損益	(104)	(560)
期末餘額	<u>(\$ 5,235)</u>	<u>(\$ 5,085)</u>

二三、營業收入

(一) 客戶合約收入之細分

產 品 別	110年1月1日 至3月31日	109年1月1日 至3月31日
汽車零組件	\$620,108	\$513,949
電子零組件	<u>33,261</u>	<u>24,197</u>
	<u>\$653,369</u>	<u>\$538,146</u>

地 區 別	110年1月1日 至3月31日	109年1月1日 至3月31日
美 洲	\$590,156	\$492,460
亞 洲	43,955	37,063
歐 洲	18,138	8,623
大 洋 洲	<u>1,120</u>	<u>-</u>
	<u>\$653,369</u>	<u>\$538,146</u>

(二) 合約餘額

	110年3月31日	109年12月31日	109年3月31日	109年1月1日
應收票據(含關係人)(附註十及三十)	<u>\$ 29,605</u>	<u>\$ 31,151</u>	<u>\$ 26,123</u>	<u>\$ 34,713</u>
應收帳款(含關係人)(附註十及三十)	<u>\$ 550,037</u>	<u>\$ 561,897</u>	<u>\$ 513,436</u>	<u>\$ 451,034</u>
合約負債	<u>\$ 1,354</u>	<u>\$ 1,484</u>	<u>\$ 12,254</u>	<u>\$ 12,254</u>

合約負債之變動主要係來自滿足履約義務之時點與客戶付款時點之差異。

二四、淨利

(一) 其他收入

	110年1月1日 至3月31日	109年1月1日 至3月31日
租金收入	\$ 835	\$ 857
權利金收入	39	18
其他收入	<u>299</u>	<u>591</u>
	<u>\$ 1,173</u>	<u>\$ 1,466</u>

(二) 其他利益及(損失)

	110年1月1日 至3月31日	109年1月1日 至3月31日
淨外幣兌換(損)益	<u>(\$ 7,556)</u>	<u>\$ 10,909</u>
透過損益按公允價值衡量之 金融資產淨損失	(92)	(205)
什項支出	<u>(160)</u>	<u>(157)</u>
	<u>(\$ 7,808)</u>	<u>\$ 10,547</u>

(三) 財務成本

	110年1月1日 至3月31日	109年1月1日 至3月31日
租賃負債之利息	\$ 151	\$ 64
銀行借款利息	364	-
存入保證金設算息	<u>6</u>	<u>1</u>
	<u>\$ 521</u>	<u>\$ 65</u>

(四) 折舊及攤銷

	110年1月1日 至3月31日	109年1月1日 至3月31日
折舊費用依功能別彙總		
營業成本	\$ 20,354	\$ 16,783
營業費用	1,012	4,057
營業外支出	157	157
	<u>\$ 21,523</u>	<u>\$ 20,997</u>
攤銷費用依功能別彙總		
營業成本	<u>\$ 81</u>	<u>\$ 82</u>

(五) 投資性不動產之直接營運費用

	110年1月1日 至3月31日	109年1月1日 至3月31日
產生租金收入		
折舊費用	<u>\$ 157</u>	<u>\$ 157</u>

(六) 員工福利費用

	110年1月1日 至3月31日	109年1月1日 至3月31日
短期員工福利	\$ 32,398	\$ 24,436
退職後福利		
確定提撥計畫	1,110	916
確定福利計畫 (附註二一)	-	(6)
	<u>\$ 33,508</u>	<u>\$ 25,346</u>
依功能別彙總		
營業成本	\$ 16,726	\$ 13,264
營業費用	16,782	12,082
	<u>\$ 33,508</u>	<u>\$ 25,346</u>

(七) 員工酬勞及董監事酬勞

本公司係以當年度扣除分派員工及董監事酬勞前之稅前利益分別以不低於 1% 及不高於 5% 提撥員工酬勞及董監事酬勞。110 年及 109 年 1 月 1 日至 3 月 31 日估列之員工酬勞及董監事酬勞如下：

估列比例

	110年1月1日 至3月31日	109年1月1日 至3月31日
員工酬勞	1%	1%
董監事酬勞	0.5%	0.5%

金 額

	110年1月1日 至3月31日	109年1月1日 至3月31日
員工酬勞	<u>\$ 1,135</u>	<u>\$ 1,151</u>
董監事酬勞	<u>\$ 567</u>	<u>\$ 576</u>

年度財務報告通過發布日後若金額仍有變動，則依會計估計變動處理，於次一年度調整入帳。

109及108年度員工酬勞及董監事酬勞分別於110年3月18日及109年3月20日經董事會決議如下：

金 額

	109年度	108年度
員工酬勞	\$ 4,124	\$ 3,500
董監事酬勞	2,000	1,900

109及108年度員工酬勞及董監事酬勞之實際配發金額與109及108年度財務報告之認列金額並無差異。

有關本公司董事會決議之員工酬勞及董監事酬勞資訊，請至台灣證券交易所「公開資訊觀測站」查詢。

(八) 外幣兌換(損)益

	110年1月1日 至3月31日	109年1月1日 至3月31日
外幣兌換利益總額	\$ 21,059	\$ 19,463
外幣兌換(損失)總額	(<u>28,615</u>)	(<u>8,554</u>)
淨(損)益	<u>(\$ 7,556)</u>	<u>\$ 10,909</u>

二五、所得稅

(一) 認列於損益之所得稅

所得稅費用之主要組成項目如下：

	110年1月1日 至3月31日	109年1月1日 至3月31日
當期所得稅		
本期產生者	\$ 19,175	\$ 18,081
遞延所得稅		
本期產生者	<u>3,242</u>	<u>4,243</u>
認列於損益之所得稅費用	<u>\$ 22,417</u>	<u>\$ 22,324</u>

(二) 認列於其他綜合損益之所得稅

	110年1月1日 至3月31日	109年1月1日 至3月31日
<u>遞延所得稅</u>		
當期產生		
— 透過其他綜合損益按 公允價值衡量之金融 資產未實現損益	(\$ <u>26</u>)	(\$ <u>141</u>)
認列於其他綜合損益之所得 稅	(\$ <u>26</u>)	(\$ <u>141</u>)

(三) 所得稅核定情形

本公司營利事業所得稅結算申報案件，業經稅捐稽徵機關核定至108年度，核定數與申報數無重大差異。

二六、每股盈餘

用以計算每股盈餘之盈餘及普通股加權平均股數如下：

<u>本期淨利</u>	110年1月1日 至3月31日	109年1月1日 至3月31日
用以計算基本每股盈餘之淨利	<u>\$ 89,578</u>	<u>\$ 89,037</u>

股 數	單位：仟股	
	110年1月1日 至3月31日	109年1月1日 至3月31日
用以計算基本每股盈餘之普通 股加權平均股數	64,431	64,431
具稀釋作用潛在普通股之影響： 員工酬勞	<u>55</u>	<u>78</u>
用以計算稀釋每股盈餘之普通 股加權平均股數	<u>64,486</u>	<u>64,509</u>

若本公司得選擇以股票或現金發放員工酬勞，則計算稀釋每股盈餘時，假設員工酬勞將採發放股票方式，並於該潛在普通股具有稀釋作用時計入加權平均流通在外股數，以計算稀釋每股盈餘。於次年度決議員工酬勞發放股數前計算稀釋每股盈餘時，亦繼續考量該等潛在普通股之稀釋作用。

二七、現金流量資訊

(一) 非現金交易

除已於其他附註揭露外，本公司於 110 年及 109 年 1 月 1 日至 3 月 31 日進行下列非現金交易之投資及籌資活動：

本公司取得不動產、廠房及設備至 110 年 3 月 31 日暨 109 年 12 月 31 日及 109 年 3 月 31 日尚未支付，分別帳列其他應付款 7,604 仟元、6,651 仟元及 4,956 仟元（參閱附註二十）。

經董事會決議配發之現金股利於 110 年 3 月 31 日尚未發放（參閱附註二十及二二）。

(二) 來自籌資活動之負債變動

110 年 1 月 1 日至 3 月 31 日

	110年1月1日	現金流量	非 現 金 之 變 動			110年3月31日
			利息費用 攤銷數	匯率影響數	其 他	
短期借款	\$ 170,880	(\$ 90,884)	\$ -	(\$ 98)	\$ -	\$ 79,898
租賃負債	<u>43,006</u>	<u>(2,462)</u>	<u>151</u>	<u>-</u>	<u>(151)</u>	<u>40,544</u>
	<u>\$ 213,886</u>	<u>(\$ 93,346)</u>	<u>\$ 151</u>	<u>(\$ 98)</u>	<u>(\$ 151)</u>	<u>\$ 120,442</u>

109年1月1日至3月31日

	109年1月1日	現金流量	非現金之變動		109年3月31日
			利息費用	其他	
租賃負債	\$ 16,935	(\$ 4,208)	\$ 64	(\$ 64)	\$ 12,727

二八、資本風險管理

本公司進行資本管理以確保能夠於繼續經營之前提下，藉由將債務及權益餘額最適化，以使股東報酬極大化。本公司之整體策略並無變化。

二九、金融工具

(一) 公允價值之資訊－非按公允價值衡量之金融工具

本公司管理階層認為非按公允價值衡量之金融資產及金融負債之帳面金額趨近其公允價值。

(二) 公允價值之資訊－以重複性基礎按公允價值衡量之金融工具

1. 公允價值層級

110年3月31日

	第 1 等級	第 2 等級	第 3 等級	合 計
<u>透過損益按公允價值衡量</u>				
<u>之金融資產</u>				
基金受益憑證	\$ 2,950	\$ -	\$ -	\$ 2,950
<u>透過其他綜合損益按公允</u>				
<u>價值衡量之金融資產</u>				
權益工具投資				
－國外上市（櫃）				
特別股股票	\$ 6,608	\$ -	\$ -	\$ 6,608
－國內未上市（櫃）				
股票	-	-	2,924	2,924
合 計	\$ 6,608	\$ -	\$ 2,924	\$ 9,532

109年12月31日

	第 1 等級	第 2 等級	第 3 等級	合 計
<u>透過損益按公允價值衡量</u>				
<u>之金融資產</u>				
基金受益憑證	\$ 3,042	\$ -	\$ -	\$ 3,042

(接次頁)

(承前頁)

	第 1 等級	第 2 等級	第 3 等級	合 計
<u>透過其他綜合損益按公允</u>				
<u>價值衡量之金融資產</u>				
權益工具投資				
—國外上市(櫃)				
特別股股票	\$ 6,738	\$ -	\$ -	\$ 6,738
—國內未上市(櫃)				
股票	-	-	2,924	2,924
合 計	<u>\$ 6,738</u>	<u>\$ -</u>	<u>\$ 2,924</u>	<u>\$ 9,662</u>

109年3月31日

	第 1 等級	第 2 等級	第 3 等級	合 計
<u>透過損益按公允價值衡量</u>				
<u>之金融資產</u>				
基金受益憑證	<u>\$ 3,314</u>	<u>\$ -</u>	<u>\$ -</u>	<u>\$ 3,314</u>
<u>透過其他綜合損益按公允</u>				
<u>價值衡量之金融資產</u>				
權益工具投資				
—國外上市(櫃)				
特別股股票	\$ 6,795	\$ -	\$ -	\$ 6,795
—國內未上市(櫃)				
股票	-	-	2,924	2,924
合 計	<u>\$ 6,795</u>	<u>\$ -</u>	<u>\$ 2,924</u>	<u>\$ 9,719</u>

110年及109年1月1日至3月31日無第1級與第2級公允價值衡量間移轉之情形。

2. 金融工具以第3等級公允價值衡量之調節

透過其他綜合損益按公允價值衡量之金融資產—權益工具

	110年1月1日 至3月31日	109年1月1日 至3月31日
期初餘額	<u>\$ 2,924</u>	<u>\$ 2,924</u>
認列於其他綜合損益(透過 其他綜合損益按公允價 值衡量之金融資產未實 現損益)	<u>-</u>	<u>-</u>
期末餘額	<u>\$ 2,924</u>	<u>\$ 2,924</u>

3. 第 3 等級公允價值衡量之評價技術及輸入值

國內未上市（櫃）股票之投資係採可類比上市上櫃公司方式，計算投資標的之公允價值。可類比上市上櫃公司法係參考從事相同或類似業務之企業，其股票於活絡市場之交易成交价格、該等價格所隱含之價值乘數，並考量流動性折減，以決定標的公司之價值。重大不可觀察輸入值為流動性折減。

(三) 金融工具之種類

	110年3月31日	109年12月31日	109年3月31日
<u>金融資產</u>			
透過損益按公允價值衡量			
強制透過損益按公允			
價值衡量	\$ 2,950	\$ 3,042	\$ 3,314
按攤銷後成本衡量之金融			
資產（註 1）	1,307,672	1,428,191	1,242,764
透過其他綜合損益按公允			
價值衡量之金融資產			
權益工具投資	9,532	9,662	9,719
<u>金融負債</u>			
按攤銷後成本衡量（註 2）	658,890	783,226	461,823

註 1：餘額係包含現金及約當現金、按攤銷後成本衡量之金融資產—流動、應收票據、應收帳款、其他應收款及存出保證金等按攤銷後成本衡量之金融資產。

註 2：餘額係包含短期借款、應付票據、應付帳款及其他應付款項（不包含應付薪資、獎金及股利）及存入保證金等按攤銷後成本衡量之金融負債。

(四) 財務風險管理目的與政策

本公司主要金融工具包括外幣存款、權益工具投資、應收帳款、應付帳款、借款及租賃負債等。本公司之財務管理部門係為各業務單位提供服務，統籌協調進入國內與國際金融市場操作，藉由依照風險程度與廣度分析暴險之內部風險報告監督及管理本公司營運有關之財務風險。該等風險包括市場風險（包含匯率風險、利率風險及其他價格風險）、信用風險及流動性風險。

1. 市場風險

本公司之營運活動使本公司承擔之主要財務風險為外幣匯率變動風險、利率變動風險及其他價格變動風險。

本公司有關金融工具市場風險之暴險及其對該等暴險之管理與衡量方式並無改變。

(1) 匯率風險

本公司於資產負債表日非功能性貨幣計價之貨幣性資產與貨幣性負債帳面金額，請參閱附註三三。

敏感度分析

本公司主要受到美金、人民幣及歐元匯率波動之影響。

下表說明當新台幣（功能性貨幣）對各攸關外幣之匯率增加或減少 5% 時，本公司之敏感度分析。5% 係為本公司內部向主要管理階層報告匯率風險時所使用之敏感度比率，亦代表管理階層對外幣匯率之合理可能變動範圍之評估。下表之負數係表示當新台幣相對於各相關貨幣升值 5% 時，將使稅前淨利減少之金額；當新台幣相對於各相關外幣貶值 5% 時，其對稅前淨利之影響將為同金額之正數。

	110年1月1日 至3月31日	109年1月1日 至3月31日
美 金	<u>(\$ 37,863)</u>	<u>(\$ 52,536)</u>
人 民 幣	<u>(\$ 10,423)</u>	<u>(\$ 662)</u>
歐 元	<u>(\$ 1,345)</u>	<u>(\$ 562)</u>

以上主要源自於本公司於資產負債表日尚流通在外且未進行現金流量避險之美金、人民幣及歐元計價之現金及約當現金、按攤銷後成本衡量之金融資產、應收、應付款項及借款餘額為評估基礎。本公司於本期對美金匯率敏感度下降，主係因持有之美金淨資產減少所致；人民幣匯率敏感度上升，主係因持有人民幣淨資產增加所致。

(2) 利率風險

本公司於資產負債表日受利率暴險之金融資產及金融負債帳面金額如下：

	110年3月31日	109年12月31日	109年3月31日
具公允價值利率風險			
—金融資產	\$ 534,437	\$ 509,254	\$ 591,215
—金融負債	120,442	213,886	12,727
具現金流量利率風險			
—金融資產	183,565	315,797	107,344

敏感度分析

下列敏感度分析係依非衍生工具於資產負債表日之利率暴險而決定。本公司內部向主要管理階層報告利率時所使用之變動率為利率增加或減少 25 基點，此亦代表管理階層對利率之合理可能變動範圍之評估。

若利率增加／減少 25 基點，在所有其他變數維持不變之情況下，本公司 110 年及 109 年 1 月 1 日至 3 月 31 日之稅前淨利將分別增加／減少 115 仟元及 67 仟元，主要係因本公司之活期存款及外幣存款利率風險之暴險。本公司於本期對利率之敏感度上升，主要因浮動利率之外幣存款增加所致。

(3) 其他價格風險

本公司因國內外權益證券投資而產生權益價格暴險。該等權益投資非持有供交易而係屬策略性投資。本公司並未積極交易該等投資，本公司藉由持有低風險組合商品管理風險。

敏感度分析

下列敏感度分析係依資產負債表日之權益證券價格暴險進行。

若權益價格上漲／下跌 5%，110 年及 109 年 1 月 1 日至 3 月 31 日稅前其他綜合損益將因透過其他綜合損益按公允價值衡量金融資產之公允價值上升／下跌而分別增加／減少 477 仟元及 486 仟元。

本公司所持有之權益證券對價格風險之敏感度變化不大。

2. 信用風險

信用風險係指交易對方拖欠合約義務而造成本公司財務損失之風險。截至資產負債表日，本公司可能因交易對方未履行義務造成財務損失之最大信用風險暴險主要係來自於資產負債表所認列之金融資產帳面金額。

本公司採行之政策係僅與信譽卓著之對象進行交易，並於必要情形下取得擔保以減輕因拖欠所產生財務損失之風險。

本公司之信用風險主要係集中於本公司前三大客戶，截至 110 年 3 月 31 日暨 109 年 12 月 31 日及 3 月 31 日止，應收款項總額來自前述客戶之比率分別為 75%、78% 及 83%。

3. 流動性風險

本公司係透過管理及維持足夠部位之現金以支應本公司營運並減輕現金流量波動之影響。本公司管理階層監督銀行融資額度使用狀況並確保借款合同條款之遵循。

(1) 流動性及利率風險表

下表係本公司已約定還款期間之非衍生金融負債剩餘合約到期分析，係依據本公司最早可能被要求還款之日期，並以金融負債未折現現金流量編製。

110 年 3 月 31 日

	要求即付或 短於1個月	1 至 3 個月	3個月至1年	1 至 5 年
<u>非衍生負債</u>				
無附息負債	\$ 171,575	\$ 364,027	\$ 268,897	\$ -
租賃負債	834	1,668	7,507	31,772
固定利率工具	-	80,215	-	-
	<u>\$ 172,409</u>	<u>\$ 445,910</u>	<u>\$ 276,404</u>	<u>\$ 31,772</u>

109年12月31日

	要求即付或 短於1個月	1至3個月	3個月至1年	1至5年
<u>非衍生負債</u>				
無附息負債	\$ 127,322	\$ 386,518	\$ 98,506	\$ -
租賃負債	834	1,668	7,507	34,384
固定利率工具	-	91,238	79,838	-
	<u>\$ 128,156</u>	<u>\$ 479,424</u>	<u>\$ 185,851</u>	<u>\$ 34,384</u>

109年3月31日

	要求即付或 短於1個月	1至3個月	3個月至1年	1至5年
<u>非衍生負債</u>				
無附息負債	\$ 135,570	\$ 286,631	\$ 232,742	\$ 172
租賃負債	1,424	2,848	8,542	-
	<u>\$ 136,994</u>	<u>\$ 289,479</u>	<u>\$ 241,284</u>	<u>\$ 172</u>

(2) 融資額度

	110年3月31日	109年12月31日	109年3月31日
已動用金額	\$ 79,898	\$ 170,880	\$ -
未動用金額	120,102	-	200,000
	<u>\$ 200,000</u>	<u>\$ 170,880</u>	<u>\$ 200,000</u>

三十、關係人交易

本公司之最終母公司及最終控制者均為至誠投資股份有限公司，於110年3月31日暨109年12月31日及3月31日持有本公司普通股均為52.76%。

除已於其他附註揭露外，本公司與關係人間之交易如下。

(一) 關係人名稱及其關係

<u>關係人名稱</u>	<u>與本公司之關係</u>
龍鋒企業股份有限公司	實質關係人

(二) 營業收入

<u>關係人名稱</u>	110年1月1日 至3月31日	109年1月1日 至3月31日
龍鋒企業股份有限公司	<u>\$ 25,149</u>	<u>\$ 24,008</u>

本公司銷售予關係人之交易條件與一般客戶並無重大差異。

(三) 營業成本

關係人名稱	性質	110年1月1日 至3月31日	109年1月1日 至3月31日
龍鋒企業股份有限公司	水電費	\$ 1,486	\$ 583
龍鋒企業股份有限公司	其它費用	\$ 7	\$ 28
龍鋒企業股份有限公司	進貨	\$ 47,713	\$ 38,885

因營運需求而向關係人承租廠房之相關水電費。

本公司對關係人進貨之交易價格與一般供應商無重大差異，付款條件係依雙方協議而定，請參閱附註三四附表二。

另110年及109年1月1日至3月31日因龍鋒企業股份有限公司為本公司實質關係人，故本公司將有關向龍鋒企業股份有限公司透過五揚有限公司及領祥有限公司實質進貨金額分別為234,586仟元及244,799仟元一併揭露。

(四) 管理費用

關係人名稱	性質	110年1月1日 至3月31日	109年1月1日 至3月31日
龍鋒企業股份有限公司	修繕費	\$ 10	\$ 20

主要係本公司支付系統維護服務等費用。

(五) 研究發展費用

關係人名稱	性質	110年1月1日 至3月31日	109年1月1日 至3月31日
龍鋒企業股份有限公司	測試費	\$ 3,149	\$ 1,606
龍鋒企業股份有限公司	認證費	\$ 83	\$ 201

主要係本公司支付模具測試及認證等費用。

(六) 其他收入

關係人名稱	110年1月1日 至3月31日	109年1月1日 至3月31日
龍鋒企業股份有限公司	\$ 9	\$ 92

(七) 應收關係人款項

帳列項目	關係人名稱	110年3月31日	109年12月31日	109年3月31日
應收票據	龍鋒企業股份有限公司	<u>\$ 19,604</u>	<u>\$ 15,577</u>	<u>\$ 15,067</u>
應收帳款	龍鋒企業股份有限公司	<u>\$ 18,973</u>	<u>\$ 28,285</u>	<u>\$ 17,366</u>

流通在外之應收關係人款項未收取保證。應收關係人款項經評估無須提列備抵損失。

(八) 存出保證金（帳列其他非流動資產）

關係人名稱	110年3月31日	109年12月31日	109年3月31日
龍鋒企業股份有限公司	<u>\$ 1,520</u>	<u>\$ 1,520</u>	<u>\$ 784</u>

(九) 應付關係人款項

帳列項目	關係人名稱	110年3月31日	109年12月31日	109年3月31日
應付帳款	龍鋒企業股份有限公司	<u>\$ 72,455</u>	<u>\$ 67,248</u>	<u>\$ 53,225</u>
其他應付款	龍鋒企業股份有限公司	<u>\$ 4,016</u>	<u>\$ 4,526</u>	<u>\$ 1,808</u>

流通在外之應付關係人款項餘額係未提供擔保。

(十) 承租協議

帳列項目	關係人名稱	110年3月31日	109年12月31日	109年3月31日
租賃負債	龍鋒企業股份有限公司	<u>\$ 37,188</u>	<u>\$ 39,225</u>	<u>\$ 6,470</u>

關係人 / 名稱	110年1月1日 至3月31日	109年1月1日 至3月31日
<u>利息費用</u>		
龍鋒企業股份有限公司	<u>\$ 134</u>	<u>\$ 32</u>

因營運需求而向關係人承租廠房租金係參酌市場行情議定按月支付。

(十一) 商標使用

本公司銷售部分產品使用龍鋒企業股份有限公司之商標，依約應按授權商標每件銷售單價之 1% 支付權利金，110 年及 109 年 1 月 1 日至 3 月 31 日之商標費支出分別為 229 仟元及 105 仟元。

(十二) 主要管理階層薪酬

110年及109年1月1日至3月31日對董事及其主要管理階層之薪酬總額如下：

	110年1月1日 至3月31日	109年1月1日 至3月31日
短期員工福利	\$ 2,684	\$ 1,777
退職後福利	27	27
	<u>\$ 2,711</u>	<u>\$ 1,804</u>

董事及其他主要管理階層之薪酬係由薪酬委員會依照個人績效及市場趨勢決定。

三一、重大或有負債及未認列之合約承諾

截至110年3月31日止，本公司已簽約之模具及工程款尚未支付金額為48,437仟元及美金660仟元。

三二、重大之期後事項：

本公司因業務發展需要及提高管理效率，自民國110年5月7日經董事會決議將營業地址遷移至台南市永康區環工路75號。

三三、具重大影響之外幣資產及負債資訊

以下資訊係按本公司功能性貨幣以外之外幣彙總表達，所揭露之匯率係指該等外幣換算至功能性貨幣之匯率。具重大影響之外幣資產及負債如下：

單位：各外幣／新台幣仟元

	110年3月31日		
	外	幣 匯	率 帳 面 金 額
<u>外 幣 資 產</u>			
<u>貨幣性項目</u>			
美 金	\$ 29,388	28.535 (美金：新台幣)	\$ 838,583
人 民 幣	47,998	4.344 (人民幣：新台幣)	208,503
歐 元	804	33.48 (歐元：新台幣)	26,906
<u>非貨幣性項目</u>			
美 金	232	28.535 (美金：新台幣)	6,608
<u>外 幣 負 債</u>			
<u>貨幣性項目</u>			
美 金	2,850	28.535 (美金：新台幣)	81,325
人 民 幣	10	4.344 (人民幣：新台幣)	43

109年12月31日

	外	幣	匯	率	帳	面	金	額
<u>外幣資產</u>								
<u>貨幣性項目</u>								
美金	\$	39,738	28.480	(美金：新台幣)	\$	1,131,736		
人民幣		22,358	4.377	(人民幣：新台幣)		97,862		
歐元		562	35.020	(歐元：新台幣)		19,665		
<u>非貨幣性項目</u>								
美金		345	28.480	(美金：新台幣)		6,738		
<u>外幣負債</u>								
<u>貨幣性項目</u>								
美金		6,070	28.480	(美金：新台幣)		172,882		

109年3月31日

	外	幣	匯	率	帳	面	金	額
<u>外幣資產</u>								
<u>貨幣性項目</u>								
美金	\$	34,812	30.225	(美金：新台幣)	\$	1,052,189		
人民幣		3,209	4.255	(人民幣：新台幣)		13,652		
歐元		338	33.24	(歐元：新台幣)		11,244		
<u>非貨幣性項目</u>								
美金		225	30.225	(美金：新台幣)		6,795		
<u>外幣負債</u>								
<u>貨幣性項目</u>								
美金		49	30.225	(美金：新台幣)		1,472		
人民幣		96	4.255	(人民幣：新台幣)		407		

具重大影響之未實現外幣兌換損益如下：

外	幣	110年1月1日至3月31日		109年1月1日至3月31日	
		匯	率	匯	率
美金		1：28.366 (美金：新台幣)	\$ 4,818	1：30.106 (美金：新台幣)	\$ 2,820
人民幣		1：4.376 (人民幣：新台幣)	(99)	1：4.310 (人民幣：新台幣)	(167)
歐元		1：34.20 (歐元：新台幣)	(161)	1：33.22 (歐元：新台幣)	677
			\$ 4,558		\$ 3,330

三四、附註揭露事項

(一) 重大交易事項相關資訊：

1. 資金貸與他人：無。
2. 為他人背書保證：無。
3. 期末持有有價證券情形（不包含投資子公司）：附表一。
4. 累積買進或賣出同一有價證券之金額達新台幣 3 億元或實收資本額 20% 以上：無。
5. 取得不動產之金額達新台幣 3 億元或實收資本額 20% 以上：無。
6. 處分不動產之金額達新台幣 3 億元或實收資本額 20% 以上：無。
7. 與關係人進、銷貨之金額達新台幣 1 億元或實收資本額 20% 以上：附表二。
8. 應收關係人款項達新台幣 1 億元或實收資本額 20% 以上：無。
9. 從事衍生工具交易：無。
10. 其他：母子公司間業務關係及重要交易往來情形：無。
11. 被投資公司資訊：無。

(二) 轉投資事業相關資訊：無。

(三) 大陸投資資訊

1. 大陸被投資公司名稱、主要營業項目、實收資本額、投資方式、資金匯出入情形、持股比例、投資損益、期末投資帳面金額、已匯回投資損益及赴大陸地區投資限額：無。
2. 與大陸被投資公司直接或間接經由第三地區所發生下列之重大交易事項，及其價格、付款條件、未實現損益：無。

(四) 主要股東資訊：股權比例達 5% 以上之股東名稱、持股數額及比例： 附表三。

三五、部門資訊

本公司主要經營汽車零組件及電子零組件之產銷，並無其他應報導部門。

至寶光電股份有限公司
 期末持有有價證券情形
 民國 110 年 3 月 31 日

附表一

單位：除另予註明者外
 ，為新台幣仟元

持有之公司	有價證券種類及名稱	與有價證券發行人係 之	帳列科目	期末備註			
				仟權益單位數 或 仟股數	帳面金額	持股比率%	公允價值(註)
至寶光電股份有限公司	基金 富蘭克林坦伯頓全球債券基金	無	透過損益按公允價值衡量 之金融資產—流動	7	\$ 2,950		\$ 2,950
	股票 國外上市(櫃)特別股股票 DOMINION RESOURCES INC.	無	透過其他綜合損益按公允 價值衡量之金融資產— 非流動	8	\$ 5,823		\$ 5,823
	PREFERREDPLUS TRST CZN-1	"	"	4	785		785
					6,608		6,608
	國內未上市(櫃)股票 三匠科技股份有限公司	無	透過其他綜合損益按公允 價值衡量之金融資產— 非流動	328	2,924	1	2,924
					\$ 9,532		\$ 9,532

註：開放型基金之公允價值係按資產負債表日該基金之淨值計算；以透過其他綜合損益按公允價值衡量之金融資產—非流動包含投資國內未上市(櫃)股票及國外上市(櫃)股票；國內未上市(櫃)股票因其未有公開報價，故以可類比上市上櫃公司法評價合理估計其公允價值；國外上市(櫃)股票之公允價值係按紐約證券交易所資產負債表日當地時間下午 4 點 00 分該股票之收盤價計算。

至寶光電股份有限公司
與關係人進、銷貨之金額達新臺幣 1 億元或實收資本額 20% 以上
民國 110 年 1 月 1 日至 3 月 31 日

附表二

單位：新台幣仟元

進（銷）貨之公司	交易對象	關係	交易情形				交易條件與一般交易不同之情形及原因		應收（付）票據、帳款		備註
			進（銷）貨	金額	佔總進（銷）貨之比率%	授信期間	單價	授信期間	餘額	佔總應收（付）票據、帳款之比率%（註1）	
至寶光電股份有限公司	龍鋒企業股份有限公司	實質關係人	（銷貨）	(\$ 25,149)	4%	售後 90 天後收票	-	-	\$ 38,577	7%	註 2
	龍鋒企業股份有限公司	"	進貨	47,713	10%	成品進貨月結 77 天付款；非成品進貨月結 107 天付款	-	進貨月結 90 天付款	(72,455)	(12%)	

註 1：上述比率係與交易對象之應收（付）票據、帳款餘額佔進（銷）貨公司之總應收（付）票據、帳款餘額之比率計算。

註 2：110 年 1 月 1 日至 3 月 31 日因龍鋒企業股份有限公司為本公司實質關係人，故本公司將有關向龍鋒企業股份有限公司透過五揚有限公司及領祥有限公司實質進貨金額為 234,586 仟元一併揭露。

至寶光電股份有限公司

主要股東資訊

民國 110 年 3 月 31 日

附表三

主 要 股 東 名 稱	股 份	
	持有股數 (股)	持 股 比 例 %
至誠投資股份有限公司	34,000,000	52.76
周 青 麟	3,382,837	5.25

註：本表主要股東資訊係由集保公司以當季季底最後一個營業日，計算股東持有公司已完成無實體登錄交付（含庫藏股）之普通股合計達 5% 以上資料。本公司財務報告所記載股本與實際已完成無實體登錄交付股數，可能因編製計算基礎不同或有差異。