

目 錄

	頁次
壹、致股東報告書.....	1
貳、公司簡介	
一、設立日期.....	5
二、公司沿革.....	5
參、公司治理報告	
一、組織系統.....	6
二、董事、監察人、總經理、副總經理、協理、各部門及分支機構主管資料.....	10
三、公司治理運作情形.....	18
四、會計師公費資訊.....	30
五、更換會計師資訊.....	30
六、公司之董事長、總經理、負責財務或會計事務之經理人，最近一年內 曾任職於簽證會計師所屬事務所或其關係企業者.....	30
七、最近年度及截至年報刊印日止，董事、監察人、經理人及持股比例超 過百分之十之股東股權移轉及股權質押變動情形.....	31
八、持股比例占前十名之股東，其相互間為財務會計準則公報第六號關係 人關係或為配偶、二親等以內之親屬關係之資訊.....	33
九、公司、公司之董事、監察人、經理人及公司直接或間接控制之事業對 同一轉投資事業之持股數，並合併計算綜合持股比例.....	33
肆、募資情形	
一、資本及股份辦理情形.....	34
二、公司債辦理情形.....	38
三、特別股辦理情形.....	38
四、海外存託憑證辦理情形.....	38
五、員工認股權憑證辦理情形.....	38
六、併購或受讓他公司股份發行新股辦理情形.....	38
七、資金運用計劃執行情形.....	38
伍、營運概況	
一、業務內容.....	39
二、市場及產銷概況.....	44
三、最近二年度及截至年報刊印日止從業員工資料.....	49
四、環保支出資訊.....	49
五、勞資關係.....	49

六、重要契約.....	51
陸、財務概況	
一、最近五年度簡明資產負債表、損益表及會計師查核意見.....	52
二、最近五年度財務分析.....	54
三、最近年度財務報告之監察人審查報告.....	56
四、最近年度經會計師查核簽證之財務報表.....	57
五、最近年度經會計師查核簽證之母子公司合併財務報表.....	98
六、公司及其關係企業最近年度及截至年報刊印日止，如有發生財務週轉困難情事，應列明其對本公司財務狀況之影響.....	148
柒、財務狀況及經營結果之檢討分析與風險事項	
一、財務狀況.....	149
二、經營結果.....	150
三、現金流量.....	151
四、最近年度重大資本支出對財務業務之影響.....	151
五、最近年度轉投資政策、其獲利或虧損之主要原因、改善計畫及未來一年投資計畫.....	151
六、風險管理及評估.....	152
七、其他重要事項.....	154
捌、特別記載事項	
一、關係企業相關資料.....	155
二、最近年度及截至年報刊印日止，私募有價證券辦理情形.....	157
三、最近年度及截至年報刊印日止，子公司持有或處分本公司股票情形.....	158
四、其他必要補充說明事項.....	158
玖、最近年度及截至年報刊印日止，如發生證券交易法第三十六條第二項第二款所定對股東權益或證券價格有重大影響之事項，亦應逐項載明.....	159

壹、致股東報告書

敬愛的各位股東女士先生：

本公司 100 年度之營運結果及未來展望報告如下：

100 年度營業收入為新台幣 254,024 仟元，較 99 年度增加新台幣 64,871 仟元，100 年度稅後虧損為 21,916 仟元，稅後 EPS 為-0.47 元。

100 年度本公司主要營收項目仍以 PC 市場領域的 DIY 組裝零售業為主，由於歐美市場整體經濟復甦疲弱，加上筆記型電腦、平板電腦、智慧手機等市場替代者持續的擠壓這塊 PC 市場。雖然 100 年起，至寶電腦除繼續專注在本業經營外，也朝更多元的市場與產品進行發展。初步成果也顯示，在營收及獲利數據上，有較 99 年度更為理想，但仍未達成年度淨獲利轉為正數的目標。

展望未來，公司將持續整合現有經營資源與外界的合作關係，並依據公司內部資源優劣勢分析及外部客觀環境的機會與威脅，綜合研判有利於公司經營發展的策略與優先次序，經營方針概述如下：


- 一、持續開發新興市場，包括台灣及大陸。推動有專利差異化的自有品牌產品。增加毛利率與附加價值。
- 二、持續研發以節能減碳等環保議題為主軸的消費性電子週邊商品，如 LED 照明、迷你喇叭、LED 車燈、記憶體模組等。
- 三、加強組織人才的能力提升，維持公司的核心競爭力。以便應付瞬息萬變的產業環境。

至寶電腦一向秉持用心、負責、務實與永續經營態度，以提供優質的產品給予支持至寶的客戶與夥伴。未來期盼與全體同仁在目標一致下，為各位股東謀取更多的福利，盼各位股東繼續給予至寶電腦支持及鼓勵。

最後謹向所有支持與鼓勵至寶同仁的眷屬及股東們，致上最高的敬意及感謝。

敬祝各位身體健康，萬事如意

至寶電腦興業股份有限公司



董事長：周青麟



本公司 100 年度經營成果及未來營運計畫報告說明如下：

一、一〇〇年度營業報告：

本公司 100 年度營業收入新台幣 254,024 仟元，較 99 年度增加 64,871 仟元，營收增加 34.3%。100 年度稅前淨損為 21,671 仟元，稅前 EPS -0.46 元，稅後淨損為 21,916 仟元，稅後 EPS -0.47 元，茲將 100 年度及 99 年度公司營運情形報告如下：

(一) 100 年營業經營成果：

單位：新台幣仟元

年度 項目	100 年度	99 年度	增(減)金額	增減比例(%)
營業收入總額	259,604	189,950	69,654	36.67%
減：銷貨退回及折讓	5,580	797	4,783	600.13%
營業收入淨額	254,024	189,153	64,871	34.30%
營業成本	219,598	162,887	56,711	34.82%
營業毛利	34,426	26,266	8,160	31.07%
減：聯屬公司間未實現利益	7,459	4,857	2,602	53.57%
加：聯屬公司間已實現利益	4,857	4,813	44	0.91%
已實現營業毛利	31,824	26,222	5,602	21.36%
營業費用	54,027	58,825	(4,798)	-8.16%
營業淨損	(22,203)	(32,603)	10,400	-31.90%
營業外收入及利益	13,550	3,914	9,636	246.19%
營業外費用及損失	13,018	49,499	(36,481)	-73.70%
稅前淨損	(21,671)	(78,188)	56,517	-72.28%
所得稅費用	245	0	245	-
本期淨損	(21,916)	(78,188)	56,272	-71.97%

(二) 預算執行情形：

本公司本年度未公佈財務預測，故不適用。

(三) 財務收支及獲利能力分析：

項 目	100 年度	99 年度
資產報酬率(%)	-4.45	-23.24
股東權益報酬率(%)	-5.45	-34.81
營業淨損佔實收資本比率(%)	-3.34	-10.82
稅前淨損佔實收資本比率(%)	-3.36	-25.94
純益率(%)	-8.62	-41.33
每股淨損(元)	-0.47	-2.76

(四) 研究發展狀況：

1. 研究發展費用分析：

本公司最近二年度研究發展費用佔當年度營業支出及營業收入比例如下：

單位：新台幣仟元；%

項 目	100 年度	99 年度
研究發展費用(仟元)	13,037	14,689
佔營業支出比例(%)	24.13	24.97
佔營收總額比例(%)	5.02	7.73

2. 研究發展成果總計：

本公司研發部門負責新技術、新產品設計開發、新零件測試及承認、產品效能測試和認證，產品技術提昇等發展，持續開發新產品以創造多方產品價值，擴大產品應用，提升產品技術層次及創新功能，促進電源供應器發展及市場需求，以符合成本效益，改善解決零組件品質和製程品質之穩定。研發創新著重於高效率、節能、環保，提升材料及材質增加 Power 使用效能，零件皆符合環保規範，不僅可省去不必要的能源浪費，更可以有效率的轉換能源提供電腦使用符合環保節能的新概念。並利用現有技術基礎，研發 LED 照明產品、定電流驅動模組、LED 車燈模組等相關之產品。

本公司截至目前為止，擁有多項國內外專利著作權之研發成果。

二、一〇一一年度營業計畫概要：

(一) 經營方針：

1. 本公司主要生產產品以電源供應器為主，產品功能具備環保訴求，包括省電效能與效率高。同時利用獨特專利技術，可生產具競爭力及同業差異化符合市場需求的電源產品。並持續投入研發資源發展 LED 照明相關技術與產品。
2. 本公司會持續以品牌行銷，加強對客戶的服務，並且能多元化的拓展市場及產品，掌握通路訊息與成長。
3. 隨時掌握市場資訊，彈性靈活以提升競爭優勢。

(二) 預計銷售數量及其依據：

本公司主要產品環保電源供應器 100 年全年銷售數量為 188 仟台，101 年度主要產品除環保省電效率高之電源供應器外、另外還有增加 LED 照明模組、LED 車用模組及個人化視聽相關產品銷售，主要是因應整體市場環境與公司經營策略改變，公司會繼續努力達成公司預算及目標。

(三) 重要產銷政策：

1. 公司持續嚴選優質供應商外包製造生產，落實加強品質與縮短交期，以符合公司訂單需求。
2. 透過參與展覽及網站評比，來增加產品曝光率，提升品牌知名價值，創造

產品訊息曝光度。

3.積極開發新產品與新客戶，作有計畫分散市場以降低風險。

4.加強產品良好規格與效率增加之完整性，以提供客戶最適合的產品及服務。

三、未來公司發展策略、受到外部競爭環境、法規環境及總體經營環境之影響：

(一) 未來發展策略：

1.依據不同產品的產品線，隨時探索市場反應與變化，並配合現有市場趨勢來調整公司現有研發能力與技術。以求產品創新、提高產品附加價值、擴大產品深度與廣度與深度。

2.持續投入研發資源及強化核心競爭力。開發新產品及專利，把具經濟價值的技術應用於產品，使公司產品更符合市場要求。

3.同步開發與其他產業相關聯的產品，以因應市場需求。擴展產品線多元化發展，將公司產品特色與IT產業結合，以共創佳績。

(二) 外部競爭環境、法規環境及總體經營環境之影響：

1.由於全球PC市場持續受到各種新型智慧型電子替代產品的壓縮，導致原來的電源供應器廠商積極的進行轉型，原屬於至寶電腦強項的DIY組裝零售業也不斷的面臨同業削價競爭的挑戰。公司除持續利用專利優勢，提升產品附加價值，為客戶創造獨特性，創造利潤外，仍會積極調整策略來因應環境變動，並不斷增進自己業務與研發能力，以因應外部競爭的調整。

2.相關營運作業，均依法令辦理，並且會在意相關政策調整與變化，以掌握因應市場變化，故法規變化不會產生影響。

3.至於總體經濟變化，公司會透過與上游供應商及下游客人群的互動，隨時的掌握市場需求及供應變化，做出適當的因應對策而予以克服，即可降低不確定之風險。

董事長：周青麟



經理人：周青麟



會計主管：楊政仁



貳、公司簡介

一、設立日期：民國 75 年 9 月 13 日。

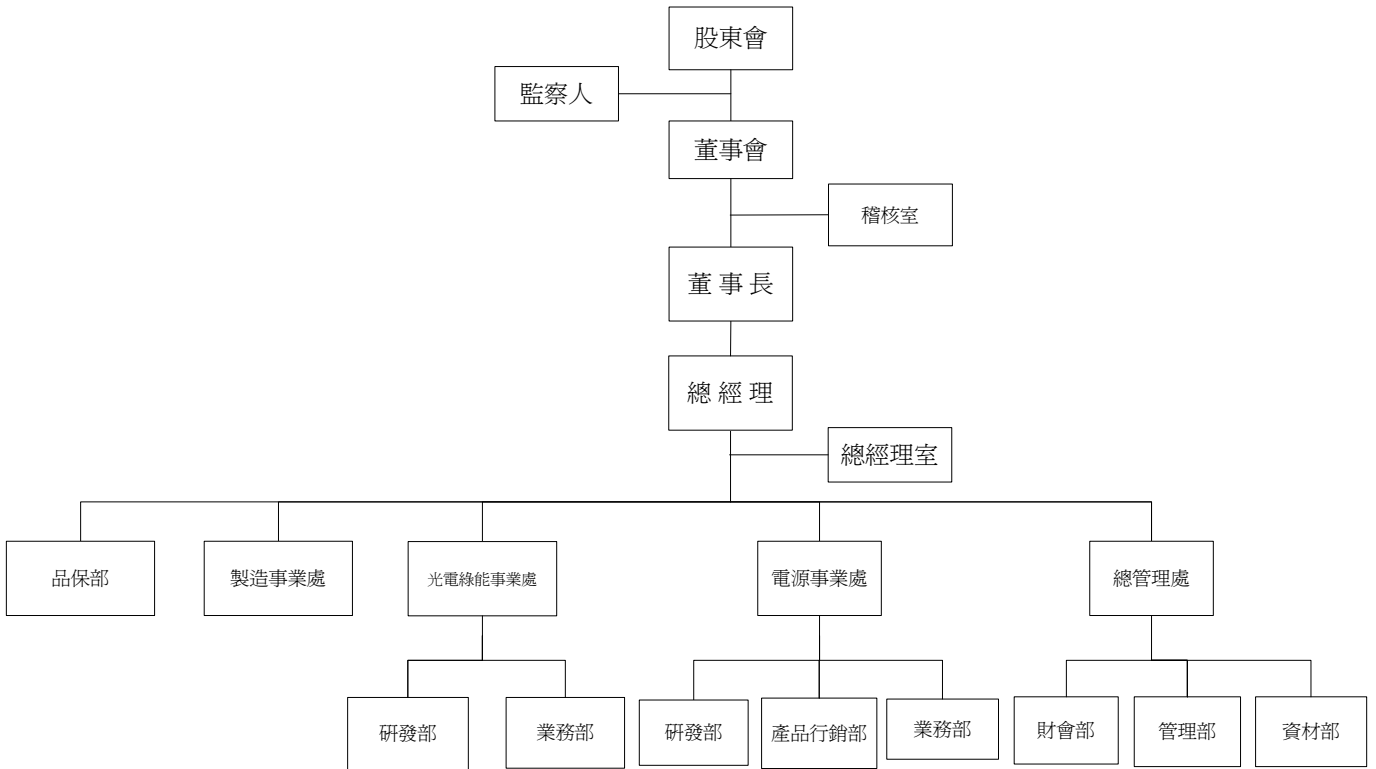
二、公司沿革：

年 份	大 事 記 要
1986 年	成立至寶電腦興業有限公司，創立資本額新台幣伍佰萬元。
1989 年	改變公司組織為股份有限公司，變更公司名稱為至寶電腦興業股份有限公司。
1995 年	申請熱抽取備援式電源供應器專利，同時開始量產。
1996 年	通過 ISO 9002 認證。
1999 年	購置寶橋路自有廠房及辦公室。
2000 年	榮獲 Intel 推薦為優質電源供應器製造廠，且榮獲全球第一家高瓦數 400W 以上之推薦。
2001 年	榮獲 AMD 推薦為優質電源供應器製造廠。 實收資本額增加為壹億壹仟萬元。
2002 年	通過 ISO 9001 2000 版新版認證。 引進新的投資法人創投公司及辦理增資案，實收資本額達壹億陸仟萬。 經證期會核准股票公開發行，同時開始接受券商送件輔導。
2003 年	召開董事會通過申請上櫃送件及 91 年度盈餘分配案。 因應公司業績成長，經投審會核准大陸投資申請，透過第三地轉投資方式與上游廠商聯盟合資在大陸設立獨資廠。 本公司股票於興櫃市場掛牌買賣(代號 3226)。 辦理增資案，實收資本額增加為貳億壹仟萬元。
2004 年	經證期會核准上櫃。 於財團法人中華民國櫃檯買賣中心正式掛牌。 辦理盈餘轉增資案，實收資本額增加為貳億陸仟貳佰參拾萬元。
2005 年	辦理盈餘轉增資案，實收資本額增加為參億捌佰陸拾肆萬伍仟元。
2006 年	辦理盈餘轉增資案，實收資本額增加為參億參仟參佰萬柒萬柒仟貳佰伍拾元。 首創高瓦特數電源供應器支援 nVIDIA 四顯示卡 Quad-SLi 技術，並榮獲 nVIDIA、Foxconn 應選為參展夥伴。
2007 年	全面改選第八屆董事及監察人，並增設三席獨立董事，強化公司治理。 辦理盈餘轉增資案，實收資本額增加為參億陸仟壹佰柒拾參萬壹仟壹佰元。
2008 年	辦理盈餘轉增資案，實收資本額增加為參億柒仟貳佰貳拾貳萬伍仟柒佰參拾元。
2010 年	辦理減資彌補虧損及私募現金增資，實收資本額貳億捌仟壹佰參拾萬伍仟柒佰參拾元。 辦理私募現金增資，實收資本額增加為參億零壹佰參拾萬伍仟柒佰參拾元。 轉投資飛躍科技股份有限公司。
2011 年	辦理私募現金增資，實收資本額為陸億肆仟肆佰參拾萬伍仟柒佰參拾元。

參、公司治理報告

一、組織系統：

(一) 公司之組織結構：



(二) 各主要部門所營業務：

部門名稱	所營業務
董事長室	<ol style="list-style-type: none"> 1. 訂定集團經營發展與目標策略。 2. 召開董事會及相關事項。 3. 股東會相關事項規劃與維護。 4. 集團重大專案規劃與建議。 5. 集團對外長期投資評估與分析、建議與管理。
總經理室	<ol style="list-style-type: none"> 1. 執行董事會之決議。 2. 公司內部各項作業綜理協調。 3. 協助規劃年度預算，督導各部門達成年度目標。 4. 執行經營分析並推動改善對策。 5. 專案之規劃、督導及執行進度控制。
稽核室	<ol style="list-style-type: none"> 1. 建立執行各項稽核制度、定期執行公司內各項管理制度運作之稽核並提出改善建議。 2. 子公司稽核及輔導。 3. 公司對外合約法務建議。 4. 稽核各專案符合外部法令及公司內部各項辦法和規範。
事業處	<ol style="list-style-type: none"> 1. 銷售及產能之規劃執行與管理。 2. 新產品市場開拓、行銷策略擬定、產品應用之開發推展及技術服務。
業務部	<ol style="list-style-type: none"> 1. 銷售計畫之擬訂與執行。 2. 持續市場開發與產品推廣。 3. 客戶服務。 4. 產品訂價策略之規劃與執行。 5. 收集市場商情回饋建議。 6. 規劃與執行部門年度預算目標。
產品行銷部	<ol style="list-style-type: none"> 1. 產品創意、定位及構思達商品化目標。 2. 負責整合資源並協調研、銷雙方需求，完成產品。 3. 負責商品包裝、形象和廣告的製作。 4. 負責市場訊息分析、整合回饋業務推廣，掌握市場動態並創造未來需求。 5. 協助客訴問題分析與彙總回饋相關部門。 6. 規劃與執行部門年度預算目標。

部門名稱	所營業務
研發部	<ol style="list-style-type: none"> 1. 發展前瞻技術與產品的新概念與計畫。 2. 專案研發合作之執行。 3. 客戶服務技術支援。 4. 協助製程改善、解決產品工程問題。 5. 新技術、產品及相關專利開發及佈建申請。 6. 產品維修及相關作業。 7. 規劃與執行部門年度預算目標。
總管理處	<ol style="list-style-type: none"> 1. 組織架構規劃與監督。 2. 短期投資管理。 3. 股務相關作業管理與維護。 4. 財務、人事、行政及資訊管理作業。 5. 專利及合約管理。
財會部	<ol style="list-style-type: none"> 1. 資金管理與財務調度。 2. 財帳務處理及會計報表之製作與分析。 3. 子公司及轉投資事業帳務督導及管理。 4. 預算編製、資料整合及分析、建議。 5. 經營分析與建議回饋。 6. 主管機關申報作業。 7. 規劃與執行部門年度預算目標。
管理部	<ol style="list-style-type: none"> 1. 公司資產管理及維護。 2. 合約審查與管理。 3. 人力資源規劃、執行、管理。 4. 環境管理與一般庶務作業。 5. 建置、執行資訊系統，以及資通安全之維護與管理。 6. 專利維護與管理。 7. 執行部門年度預算目標。
資材部	<ol style="list-style-type: none"> 1. 供應商建置與管理。 2. 原物料、半成品、成品採購及交期跟催管理。 3. 原物料、半成品、成品倉庫管理及維護作業。 4. 委外加工管理作業。 5. 收集市場原物料價格及成本分析、控制與管理。 6. 年度部門預算規劃與執行。

部門名稱	所營業務
製造事業處	<ol style="list-style-type: none"> 1. 負責生產事業各項制度建立與維護。 2. 負責執行生產計畫與製程改善作業。 3. 負責工安及勞安相關法令推動與維護。 4. 確保生產品質良率提升及縮短交期。 5. 參與公司專案作業。
品保部	<ol style="list-style-type: none"> 1. 品質政策及目標推展。 2. 品保制度規劃建立。 3. 客戶抱怨處理之監督。 4. 供應商管理監督稽核。 5. 持續提升客戶品質滿意度。

二、董事、監察人、總經理、副總經理、協理、各部門及分支機構主管資料：

(一) 董事及監察人資料：

1. 董事及監察人資料(一)

101年5月15日

職稱	姓名	選(就)任日期	任期(年)	初次選任日期	選任時持有股份		現在持有股份		配偶、未成年子女現在持有股份		利用他人名義持有股份		主要經(學)歷	目前兼任本公司及其他公司之職務	具配偶或二親等以內關係之其他主管、董事或監察人		
					股數(股)	持股比例	股數(股)	持股比例	股數(股)	持股比例	股數(股)	持股比例			職稱	姓名	關係
董事長	周青麟	99.06.30	3年	75.09.04	4,170,837	14.83%	5,470,837	8.49%	2,008,667	3.12%	無	無	政治大學 99EMBA 政治大學企研所 26屆畢(企家班) 明新技術學院-機械科畢 立登電子公司-業務經理 豪通電子-業務經理	本公司總經理 Topower Computer (USA) INC.董事長	總管理處協理	林麗卿	配偶
															監察人	林麗仁	姻親
董事	林麗卿	99.06.30	3年	75.09.04	1,447,626	5.15%	1,447,626	2.25%	6,031,878	9.36%	無	無	中國科技大學國際商務科 靜修女中畢 一立外語出版社主辦會計	本公司總管理處協理	董事長兼總經理	周青麟	配偶
															監察人	林麗仁	姊妹
董事	吳國榮	99.06.30	3年	94.12.16	無	無	無	無	72	0.00%	無	無	國立政治大學企研所(企家班) 美國 Tulane 大學 MBA 致福(股)公司總經理 台北市電腦公會常務理事	現代生活資訊(股)公司董事長 國聯創業投資(股)公司董事	無		
董事	李正雄	99.06.30	3年	99.06.30	無	無	無	無	無	無	無	無	東吳大學會計系 照華專利事務所專利工程師	照華國際工商聯合事務所智權顧問	無		
董事	楊秉軒	99.06.30	3年	99.06.30	無	無	無	無	388	無	無	無	淡專工管科 國立政治大學企研所科技班 恆揚有限公司工程師、業務副理、副總經理	恆揚有限公司總經理	無		
監察人	林麗仁	99.06.30	3年	91.01.03	437,404	1.55%	517,404	0.80%	69,425	0.11%	無	無	高商畢 日商貿易主辦會計 日本精品店店長	無	董事長兼總經理	周青麟	姻親
															總管理處協理	林麗卿	姊妹
監察人	韓景山	99.06.30	3年	92.06.25	無	無	無	無	4,941	0.01%	無	無	東海大學會計系畢業	景暉合署會計師事務所會計師	無		

2.董事及監察人資料(二)：

101年5月15日

姓名	是否具有五年以上工作經驗 及下列專業資格			符合獨立性情形（註1）										兼任其他公 開發行公司 獨立董事家 數
	商務、法務、財務、 會計或公司業務所 須相關科系之公私 立大專院校講師以 上	法官、檢察官、律師、 會計師或其他與公司業 務所需之國家考試及格 領有證書之專門職業及 技術人員	商務、法務、財 務、會計或公司 業務所須之工 作經驗	1	2	3	4	5	6	7	8	9	10	
周青麟			✓					✓	✓	✓		✓	✓	無
林麗卿			✓					✓	✓	✓		✓	✓	無
吳國榮			✓	✓		✓	✓	✓	✓	✓	✓	✓	✓	無
李正雄			✓	✓		✓	✓	✓	✓	✓	✓	✓	✓	無
楊秉軒			✓	✓		✓	✓	✓	✓	✓	✓	✓	✓	無
林麗仁			✓	✓				✓	✓	✓		✓	✓	無
韓景山		✓	✓	✓		✓	✓	✓	✓	✓	✓	✓	✓	1

註1：各董事、監察人於選任前二年及任職期間符合下述各條件者，請於各條件代號下方空格中打“✓”。

- (1) 非為公司或其關係企業之受僱人。
- (2) 非公司或其關係企業之董事、監察人(但如為公司或其母公司、公司直接及間接持有表決權之股份超過百分之五十之子公司之獨立董事者，不在此限)。
- (3) 非本人及其配偶、未成年子女或以他人名義持有公司已發行股份總額百分之一以上或持股前十名之自然人股東。
- (4) 非前三款所列人員之配偶、二親等以內親屬或五親等以內直系血親親屬。
- (5) 非直接持有公司已發行股份總額百分之五以上法人股東之董事、監察人或受僱人，或持股前五名法人股東之董事、監察人或受僱人。
- (6) 非與公司有財務或業務往來之特定公司或機構之董事(理事)、監察人(監事)、經理人或持股百分之五以上股東。
- (7) 非為公司或關係企業提供商務、法務、財務、會計等服務或諮詢之專業人士、獨資、合夥、公司或機構之企業主、合夥人、董事(理事)、監察人(監事)、經理人及其配偶。
- (8) 未與其他董事間具有配偶或二親等以內之親屬關係。
- (9) 未有公司法第30條各款情事之一。
- (10) 未有公司法第27條規定以政府、法人或其代表人當選。

3.法人股東之主要股東：無。

4.主要股東為法人者其主要股東：

101年4月17日

法人名稱(註1)	法人之主要股東(註2)
至誠投資股份有限公司	周青麟
龍盛交通器材股份有限公司	葉裕民
龍淇投資股份有限公司	楊茂泉

註1：如上表一主要股東屬法人者，應填寫該法人名稱。

註2：填寫該法人之主要股東名稱(其持股比例占前十名)及其持股比例。

(二) 總經理、副總經理、協理、各部門及分支機構主管資料：

101年5月15日

職稱	姓名	選(就)任日期	持有股份		配偶、未成年子女持有股份		利用他人名義持有股份		主要經(學)歷	目前兼任其他公司之職務	具配偶或二親等以內關係之經理人		
			股數	持股比率	股數	持股比率	股數	持股比率			股數	持股比率	職稱
總經理	周青麟	97.04.01	5,470,837	8.49%	2,008,667	3.12%	無	無	政治大學 99EMBA 政治大學企研所 26屆畢(企家班) 明新技術學院-機械科畢 立登電子-業務經理 豪通電子-業務經理	董事長	總管理處協理	林麗卿	配偶
總管理處協理	林麗卿	76.09.13	1,447,626	2.25%	6,031,878	9.36%	無	無	中國科技大學國際商務科 靜修女中畢 一立外語出版社主辦會計	無	總管理處協理	周青麟	配偶
行銷業務處協理	游麗秋	100.04.01	17,595	0.03%	無	無	無	無	淡江大學德文系 威特國際-業務副理	無			無
財務會計部經理	楊政仁	96.10.29	2,032	0.00%	無	無	無	無	淡江大學會計系 光寶科技-會計經理	無			無

(三) 董事、監察人、總經理及副總經理之酬金

1. 董事之酬金

100年12月31日
單位：新台幣仟元/仟股

職稱	姓名	董事酬金								A、B、C及D等四項 總額占稅後純益之比例 (註11)		兼任員工領取相關酬金								A、B、C、D、E、 F及G等七項總額 占稅後純益之比例 (註11)		有無領取來自 子公司以外 轉投資事業 酬金(註8)			
		報酬(A) (註2)		退職退休金(B)		盈餘分配之酬勞 (C)(註3)		業務執行費用 (D) (註4)				薪資、獎金及特支 費等(E)(註5)		退職退休金(F)		盈餘分配員工紅利(G)(註6)							員工認股權憑證得 認購股數(H)(註7)		
		本公司	合併報 表內所有 公司 (註8)	本公司	合併報 表內所有 公司 (註8)	本公司	合併報 表內所有 公司 (註8)	本公司	合併報 表內所有 公司 (註8)	本公司	合併報 表內所有 公司 (註8)	本公司 (註13)	合併報 表內所有 公司 (註8、13)	本公司		合併報表內所有 公司(註8)		本公司	合併報 表內所有 公司 (註8)	本公司	合併報 表內所有 公司 (註8)				
董事長	周青麟	無	無	無	無	無	無	(註14)	(註14)	無	無	2,292	2,292	422	422	無	無	無	無	無	無	無	無	無	無
董事	林麗卿	無	無	無	無	無	無	無	無	無	無	742	742	127	127	無	無	無	無	無	無	無	無	無	無
董事	尤錦清	無	無	無	無	無	無	(註15)	(註15)	無	無	無	無	無	無	無	無	無	無	無	無	無	無	無	無
董事	吳國榮	無	無	無	無	無	無	6	6	無	無	無	無	無	無	無	無	無	無	無	無	無	無	無	無
董事	李正雄	無	無	無	無	無	無	10	10	無	無	無	無	無	無	無	無	無	無	無	無	無	無	無	無
董事	楊秉軒	無	無	無	無	無	無	8	8	無	無	無	無	無	無	無	無	無	無	無	無	無	無	無	無

給付本公司各個董事酬金級距	董事姓名			
	前四項酬金總額 (A+B+C+D)		前七項酬金總額 (A+B+C+D+E+F+G)	
	本公司(註9)	合併報 表內所有 公司(註 10)I	本公司(註9)	合併報 表內所 有公司(註10)J
低於 2,000,000 元	周青麟 林麗卿 吳國榮 李正雄 楊秉軒	周青麟 林麗卿 吳國榮 李正雄 楊秉軒	林麗卿 吳國榮 李正雄 楊秉軒	林麗卿 吳國榮 李正雄 楊秉軒
2,000,000 元(含)~5,000,000 元	無	無	周青麟	周青麟
5,000,000 元(含)~10,000,000 元	無	無	無	無
10,000,000 元(含)~15,000,000 元	無	無	無	無
15,000,000 元(含)~30,000,000 元	無	無	無	無
30,000,000 元(含)~50,000,000 元	無	無	無	無
50,000,000 元(含)~100,000,000 元	無	無	無	無
100,000,000 元以上	無	無	無	無
總計	5 人	5 人	5 人	5 人

註1：董事姓名應分別列示(法人股東應將法人股東名稱及代表人分別列示)，以彙總方式揭露各項給付金額。
 註2：係指最近年度董事之報酬(包括董事薪資、職務加給、離職金、各種獎金、獎勵金等等)。
 註3：係填列最近年度盈餘分配議案股東會前經董事會通過擬議配發之董事酬勞金額。
 註4：係指最近年度董事之相關業務執行費用(包括車馬費、特支費、各種津貼、宿舍、配車等實物提供等等)。
 註5：係指最近年度董事兼任員工(包括兼任總經理、副總經理、其他經理人及員工)所領取包括薪資、職務加給、離職金、各種獎金、獎勵金、車馬費、特支費、各種津貼、宿舍、配車等實物提供等等。
 註6：係指最近年度董事兼任員工(包括兼任總經理、副總經理、其他經理人及員工)取得員工紅利(含股票紅利及現金紅利)者，應揭露最近年度盈餘分配議案股東會前經董事會通過擬議配發員工紅利金額。
 註7：係指截至年報刊印日止董事兼任員工(包括兼任總經理、副總經理、其他經理人及員工)取得員工認股權憑證得認購股數(不包括已執行部分)。
 註8：應揭露合併報表內所有公司(包括本公司)給付本公司董事各項酬金之總額。
 註9：本公司給付每位董事各項酬金總額，於所歸屬級距中揭露董事姓名。
 註10：合併報表內所有公司(包括本公司)給付本公司每位董事各項酬金總額，於所歸屬級距中揭露董事姓名。
 註11：稅後純益係指最近年度之稅後純益。最近年度稅後為虧損，故不適用。
 註12：a.本欄應明確填列公司董事領取來自子公司以外轉投資事業相關酬金金額。
 b.公司董事如有領取來自子公司以外轉投資事業相關酬金者，應將公司董事於子公司以外轉投資事業所領取之酬金，併入酬金級距表之J欄，並將欄位名稱改為「所有轉投資事業」。
 c.酬金係指本公司董事擔任子公司以外轉投資事業之董事、監察人或經理人等身分所領取之報酬、酬勞、員工紅利及業務執行費用等相關酬金。
 註13：100年實際給付退職退休金0元，屬舊制退職退休金費用化之提撥數549仟元。
 註14：提供公務配車一輛供董事長公務使用，公務車截至100.12.31之帳面價值為0元。
 註15：董事-尤錦清 100.4.1 辭任生效。

2. 監察人之酬金

100年12月31日

單位：新台幣仟元/仟股

職稱	姓名	監察人酬金										A、B、C及D等四項總額占稅後純益之比例(註8)	有無領取來自子公司以外轉投資事業酬金(註9)
		報酬(A)(註2)		退職退休金(B)		盈餘分配之酬勞(C)(註3)		業務執行費用(D)(註4)					
		本公司	合併報表內所有公司(註5)	本公司	合併報表內所有公司(註5)	本公司	合併報表內所有公司(註5)	本公司	合併報表內所有公司(註5)	本公司	合併報表內所有公司(註5)		
監察人	林麗仁	無	無	無	無	無	無	12	12	無	無	無	
監察人	韓景山	無	無	無	無	無	無	12	12	無	無	無	
監察人	閻麗玲	無	無	無	無	無	無	(註10)	(註10)	無	無	無	

給付本公司各個監察人酬金級距	監察人姓名	
	前四項酬金總額(A+B+C+D)	
	本公司(註6)	合併報表內所有公司(註7)E
低於 2,000,000 元	林麗仁 韓景山	林麗仁 韓景山
2,000,000 元 (含) ~ 5,000,000 元	無	無
5,000,000 元 (含) ~ 10,000,000 元	無	無
10,000,000 元 (含) ~ 15,000,000 元	無	無
15,000,000 元 (含) ~ 30,000,000 元	無	無
30,000,000 元 (含) ~ 50,000,000 元	無	無
50,000,000 元 (含) ~ 100,000,000 元	無	無
100,000,000 元以上	無	無
總計	2 人	2 人

註1：監察人姓名應分別列示(法人股東應將法人股東名稱及代表人分別列示)，以彙總方式揭露各項給付金額。

註2：係指最近年度監察人之報酬(包括監察人薪資、職務加給、離職金、各種獎金、獎勵金等等)。

註3：係填列最近年度盈餘分配議案股東會前經董事會通過擬議配發之監察人酬勞金額。

註4：係指最近年度給付監察人之相關業務執行費用(包括車馬費、特支費、各種津貼、宿舍、配車等實物提供等等)。

註5：應揭露合併報表內所有公司(包括本公司)給付本公司監察人各項酬金之總額。

註6：本公司給付每位監察人各項酬金總額，於所歸屬級距中揭露監察人姓名。

註7：合併報表內所有公司(包括本公司)給付本公司每位監察人各項酬金總額，於所歸屬級距中揭露監察人姓名。

註8：稅後純益係指最近年度之稅後純益。最近年度稅後為虧損，故不適用。

註9：a.本欄應明確填列公司監察人領取來自子公司以外轉投資事業相關酬金金額。

b.公司監察人如有領取來自子公司以外轉投資事業相關酬金者，應將公司監察人於子公司以外轉投資事業別所領取之酬金，併入酬金級距表D欄，並將欄位名稱改為「所有轉投資事業」。

c.酬金係指本公司監察人擔任子公司以外轉投資事業之董事、監察人或經理人等身分所領取之報酬、酬勞、員工紅利及業務執行費用等相關酬金。

註10：監察人-閻麗玲 100.4.1 辭任生效。

3.總經理及副總經理之酬金

100年12月31日

單位：新台幣仟元/仟股

職稱	姓名	薪資(A) (註2)		退職退休金(B)		獎金及 特支費等等(C) (註3)		盈餘分配之員工紅利金額 (D) (註4)				A、B、C及D 等四項總額占 稅後純益之比例 (%) (註9)		取得員工認股 權憑證數額(註 5)		有無領 取來自 子公司 以外轉 投資事 業酬金 (註10)	
		本公司	合併報 表內所 有公司 (註6)	本公司	合併報 表內所 有公司 (註6、 11)	本公司	合併報 表內所 有公司 (註6)	本公司		合併報表內 所有公司 (註6)		本公司	合併報 表內所 有公司 (註6)	本公司	合併報 表內所 有公司 (註6)		
								現金 紅利 金額	股票 紅利 金額	現金 紅利 金額	股票 紅利 金額						
總經理	周青麟	2,292	2,292	422	422	無	無	無	無	無	無	無	無	無	無	無	無
研發副總兼 執行副總	李進賜	(註12)	(註12)	無	無	無	無	無	無	無	無	無	無	無	無	無	無

給付本公司各個總經理及副總經理酬金級距	總經理及副總經理姓名	
	本公司(註7)	合併報表內所有公司(註8)E
低於 2,000,000 元	無	無
2,000,000 元 (含) ~ 5,000,000 元	周青麟	周青麟
5,000,000 元 (含) ~ 10,000,000 元	無	無
10,000,000 元 (含) ~ 15,000,000 元	無	無
15,000,000 元 (含) ~ 30,000,000 元	無	無
30,000,000 元 (含) ~ 50,000,000 元	無	無
50,000,000 元 (含) ~ 100,000,000 元	無	無
100,000,000 元以上	無	無
總計	1 人	1 人

註1：總經理及副總經理姓名應分別列示，以彙總方式揭露各項給付金額。

註2：係填列最近年度總經理及副總經理薪資、職務加給、離職金。

註3：係填列最近年度總經理及副總經理各種獎金、獎勵金、車馬費、特支費、各種津貼、宿舍、配車等實物提供及其他報酬金額。

註4：係填列最近年度盈餘分配議案股東會前經董事會通過擬議配發總經理及副總經理之員工紅利金額(含股票紅利及現金紅利)。稅後純益係指最近年度之稅後純益。

註5：係指截至年報刊印日止總經理及副總經理取得員工認股權憑證得認購股數(不包括已執行部分)。

註6：應揭露合併報表內所有公司(包括本公司)給付本司總經理及副總經理各項酬金之總額。

註7：本公司給付每位總經理及副總經理各項酬金總額，於所歸屬級距中揭露總經理及副總經理姓名。

註8：合併報表內所有公司(包括本公司)給付本公司每位總經理及副總經理各項酬金總額，於所歸屬級距中揭露總經理及副總經理姓名。

註9：稅後純益係指最近年度之稅後純益。最近年度稅後為虧損，故不適用。

註10：a.本欄應明確填列公司總經理及副總經理領取來自子公司以外轉投資事業相關酬金金額。

b.公司總經理及副總經理如有領取來自子公司以外轉投資事業相關酬金者，應將公司總經理及副總經理於子公司以外轉投資事業所領取之酬金，併入酬金級距表E欄，並將欄位名稱改為「所有轉投資事業」。

c.酬金係指本公司總經理及副總經理擔任子公司以外轉投資事業之董事、監察人或經理人等身分所領取之報酬、酬勞、員工紅利及業務執行費用等相關酬金。

註11：100年實際給付退職退休金0仟元，屬舊制退職退休金費用化之提撥數422仟元。

註12：研發副總-李進賜於100.8.31辭職生效。

4.配發員工紅利之經理人姓名及配發情形：

100年12月31日

	職稱	姓名	股票紅利金額	現金紅利金額	總計	總額占稅後純益之比例(%)
經理人	總經理	周青麟	無 (註)	無 (註)	無 (註)	無 (註)
	電源事業處協理	游麗秋				
	總管理處協理	林麗卿				
	財務會計部經理	楊政仁				

(註)經本公司101年3月20日董事會決議，100年度不擬配發員工紅利。

(二)分別比較說明本公司及合併報表所有公司於最近兩年度支付本公司董事、監察人、總經理及副總經理酬金總額占稅後純益比例之分析並說明給付酬勞之政策、標準與組合、訂定酬金之程序、與經營績效及未來風險之關聯性：

項目	董事、監察人		總經理及副總經理	
	支付酬金總額占稅後純益比例		支付酬金總額占稅後純益比例	
	99年	100年	99年	100年
	無(註)	無(註)	無(註)	無(註)
酬勞標準	依董監對於公司貢獻效益與出席率作為分配及評估標準。		依薪資管理、員工考核、員工配股辦法。	
標準與組合	由現有董監事人數分配。		本薪、職務加給、其他津貼。	
訂定酬金之程序	由董事會擬具盈餘分派議案，請股東會決議。		由董事會依其薪資結構決議之。	
經營績效及未來風險之關聯性	視公司經營績效及獲利情形而定。		依經營績效、達成率、貢獻度。	

(註)本公司99年及100年均為稅後虧損。

三、公司治理運作情形

(一) 董事會運作情形

最近年度董事會開會五次，董事監察人出席情形如下：

職稱	姓名	實際出席(列)席次數	委託出席次數	實際出席(列)席率(%)	備註
董事長	周青麟	5	0	100	
董事	林麗卿	5	0	100	
董事	尤錦清	1	0	50	100.4.1 辭任；應出席2次
獨立董事	吳國榮	3	0	60	
獨立董事	李正雄	4	0	80	
獨立董事	楊秉軒	4	1	100	
監察人	林麗仁	5	0	100	
監察人	韓景山	5	0	100	
監察人	閔麗玲	1	0	50	100.4.1 辭任；應列席2次

其他應記載事項：

一、證交法第14條之3所列事項暨其他經獨立董事反對或保留意見且有紀錄或書面聲明之董事會議決事項，應敘明董事會日期、期別、議案內容、所有獨立董事意見及公司對獨立董事反對或保留意見之處理：

本年度董事會所有獨立董事對董事會議決事項無反對或保留意見。

二、董事對利害關係案迴避之執行情形，應敘明董事姓名、議案內容、應利益迴避原因以及參與表決情形：

本公司100年度董事會並無討論與董事有利害關係之議案，故不適用。

三、當年度及最近年度加強董事會職能之目標（例如設立審計委員會、提昇資訊透明度等）與執行情形評估：

加強董事會職能之目標：本公司董事會議事均依「公開發行公司董事會議事辦法」規定辦理；並將董事會重要決議事項揭露於公開資訊觀測站，以達到提升資訊透明度之要求。

執行情形評估：除使董事會運作更加制度化外，本公司並及時將董事會重要決議事項揭露於相關網站。

(二) 審計委員會運作情形或監察人參與董事會運作情形：

最近年度董事會開會五次，列席情形如下：

職稱	姓名	實際列席次數(B)	實際列席率(%) (B/A)	備註
監察人	林麗仁	5	100	
監察人	韓景山	5	100	
監察人	閔麗玲	1	50	100.4.1 辭任；應列席 2 次

其他應記載事項：

一、監察人之組成及職責：

(一) 監察人與公司員工及股東之溝通情形（例如溝通管道、方式等）：

本公司監察人可透過發言人、董事會、股東會等機制與員工、股東或利害關係人溝通。

(二) 監察人與內部稽核主管及會計師之溝通情形（例如就公司財務、業務狀況進行溝通之事項、方式及結果等）：

稽核主管每月向監察人呈核稽核報告，讓監察人能掌握公司內部控制執行狀況。每次召開董事會均邀請監察人及會計師親自列席，因此監察人及會計師可利用董事會召開之機會當場溝通財務報表查核結果及對公司內控及法令遵循之建議。

二、監察人列席董事會如有陳述意見，應敘明董事會日期、期別、議案內容、董事會決議結果以及公司對監察人陳述意見之處理：

本公司監察人均列席董事會，並針對相關議案提出意見或建言，並由主席當場徵詢出席董事討論及通過，尚無反對或保留意見。

(三) 公司治理運作情形及其與上市上櫃公司治理實務守則差異情形及原因

項目	運作情形	與上市上櫃公司治理實務守則差異情形及原因
<p>一、公司股權結構及股東權益</p> <p>(一) 公司處理股東建議或糾紛等問題之方式</p> <p>(二) 公司掌握實際控制公司之主要股東及主要股東之最終控制者名單之情形</p> <p>(三) 公司建立與關係企業風險控管機制及防火牆之方式</p>	<p>(一) 公司設有發言人及代理發言人負責處理股東建議及糾紛等問題。</p> <p>(二) 本公司藉由與主要股東互動，以隨時掌握實際控制公司之主要股東及主要股東之最終控制者名單。</p> <p>(三) 本公司與關係企業係為獨立運作，各依法令要求、內部控制制度暨相關關係企業管理辦法辦理。</p>	<p>(一) 符合上市上櫃公司治理實務守則規定。</p> <p>(二) 符合上市上櫃公司治理實務守則規定。</p> <p>(三) 符合上市上櫃公司治理實務守則規定。</p>
<p>二、董事會之組成及職責</p> <p>(一) 公司設置獨立董事之情形</p> <p>(二) 定期評估簽證會計師獨立性之情形</p>	<p>(一) 公司目前設有三席獨立董事。</p> <p>(二) 透過公司董事會定期評估簽證會計師之獨立性。</p>	<p>(一) 符合上市上櫃公司治理實務守則規定。</p> <p>(二) 符合上市上櫃公司治理實務守則規定。</p>
<p>三、建立與利害關係人溝通管道之情形</p>	<p>公司平時對利害關係人保持良好溝通（如銀行、股東、員工、廠商），均有各部門專員負責處理相關溝通事宜，並設有E-Mail信箱供利害關係人聯繫。</p>	<p>符合上市上櫃公司治理實務守則規定。</p>
<p>四、資訊公開</p> <p>(一) 公司架設網站，揭露財務業務及公司治理資訊之情形</p> <p>(二) 公司採行其他資訊揭露之方式（如架設英文網站、指定專人負責公司資訊之蒐集及揭露、落實發言人制度、法人說明會過程放置公司網站等）</p>	<p>(一) 已於公司網頁設置股東專欄 http://www.topower.com.tw提供財務及公司治理資訊，並指定專責單位負責維護資料之更新。</p> <p>(二) 落實發言人制度，由發言人及代理發言人負責對外發言、溝通資訊。</p>	<p>(一) 符合上市上櫃公司治理實務守則規定。</p> <p>(二) 符合上市上櫃公司治理實務守則規定。</p>

項目	運作情形	與上市上櫃公司治理實務守則差異情形及原因
五、公司設置提名或薪酬委員會等功能的委員會之運作情形	本公司100年10月27日經董事會決議通過設置本公司「薪資報酬委員會」並委任吳國榮董事、楊秉軒董事及顧淑分小姐擔任第一屆薪資報酬委員會之委員，委員任期為100年10月27日至102年6月29日。關於薪資報酬委員會運作情形之揭露請參閱第23頁(四)公司如有設置薪酬委員會者，應揭露其組成、職責及運作情形。	<p>與上市上櫃公司治理實務守則差異情形及原因</p> <p>(一) 符合上市上櫃公司治理實務守則規定。</p> <p>(二) 符合「股票上市或於證券營業處所買賣公司薪資報酬委員會設置及行使職權辦法」。</p> <p>(三) 符合本公司之「薪資報酬委員會組織規程」。</p>
六、公司如依據「上市上櫃公司治理實務守則」訂有公司治理實務守則者，請敘明其運作與所訂公司治理實務守則之差異情形：本公司目前尚未依據「上市上櫃公司治理實務守則」訂定公司治理實務守則，但本公司實質上已依據公司治理精神運作及執行公司治理相關規範，如：董事會議事規則、股東會議事規則、內部控制制度、內部稽核實施細則、取得或處分資產處理程序、資金貸與他人作業程序、背書保證作業程序、董事及監察人選任程序及獨立董事之職責範疇規則等。		
七、其他有助於瞭解公司治理運作情形之重要資訊(如員工權益、僱員關懷、投資者關係、供應高關係、利害關係人之權利、董事及監察人進修之情形、風險管理政策及風險衡量標準之執行情形、客戶政策之執行情形、公司為董事及監察人購買責任保險之情形等)： 1.員工權益與僱員關懷： (1)本公司依照法令規章制定工作規則，將人權與員工權利及義務明文於規範內。 (2)保障員工不會受到騷擾及非法歧視：任何員工或應徵者不會受到性別、種族、宗教、國籍、年紀等因素的歧視，女性員工並享有兩性平等法的保護。 (3)對於員工工作環境及權益重視始終如一，除成立職工福利委員會全力推行各項福利工作外，也積極舉辦教育訓練，使員工和公司共同成長。 2.投資者關係、供應高關係與利害關係人權利：與投資者、往來的廠商與客戶及利害關係人等，均保持良好的互動與溝通管道，不管是創造具附加價值的產品及提升公司經營成果，或提供安全舒適的工作環境，本公司持續為實現企業社會責任而努力。		

項目	運作情形	與上市上櫃公司治理實務守則差異情形及原因																																																		
3.董事及監察人進修之情形：董事及監察人均依「上市上櫃公司董事、監察人進修推行要點」之規定參與進修課程。100年度董事及監察人進修情形如下：	<table border="1"> <thead> <tr> <th>職稱</th> <th>姓名</th> <th>主辦單位</th> <th>課程名稱</th> <th>進修時數</th> </tr> </thead> <tbody> <tr> <td>董事</td> <td>周青麟</td> <td>社團法人中華公司治理協會</td> <td>薪酬委員會之設置及實務運作</td> <td>3.0小時</td> </tr> <tr> <td>董事</td> <td>林麗卿</td> <td>社團法人中華公司治理協會</td> <td>薪酬委員會之設置及實務運作</td> <td>3.0小時</td> </tr> <tr> <td>董事</td> <td>尤錦清</td> <td>社團法人中華公司治理協會</td> <td>註</td> <td>3.0小時</td> </tr> <tr> <td>獨立董事</td> <td>吳國榮</td> <td>社團法人中華公司治理協會</td> <td>薪酬委員會之設置及實務運作</td> <td>3.0小時</td> </tr> <tr> <td>獨立董事</td> <td>李正雄</td> <td>社團法人中華公司治理協會</td> <td>薪酬委員會之設置及實務運作</td> <td>3.0小時</td> </tr> <tr> <td>獨立董事</td> <td>楊秉軒</td> <td>社團法人中華公司治理協會</td> <td>薪酬委員會之設置及實務運作</td> <td>3.0小時</td> </tr> <tr> <td>監察人</td> <td>林麗仁</td> <td>社團法人中華公司治理協會</td> <td>薪酬委員會之設置及實務運作</td> <td>3.0小時</td> </tr> <tr> <td>監察人</td> <td>韓景山</td> <td>社團法人中華公司治理協會</td> <td>薪酬委員會之設置及實務運作</td> <td>3.0小時</td> </tr> <tr> <td>監察人</td> <td>閔麗玲</td> <td>社團法人中華公司治理協會</td> <td>註</td> <td>3.0小時</td> </tr> </tbody> </table>	職稱	姓名	主辦單位	課程名稱	進修時數	董事	周青麟	社團法人中華公司治理協會	薪酬委員會之設置及實務運作	3.0小時	董事	林麗卿	社團法人中華公司治理協會	薪酬委員會之設置及實務運作	3.0小時	董事	尤錦清	社團法人中華公司治理協會	註	3.0小時	獨立董事	吳國榮	社團法人中華公司治理協會	薪酬委員會之設置及實務運作	3.0小時	獨立董事	李正雄	社團法人中華公司治理協會	薪酬委員會之設置及實務運作	3.0小時	獨立董事	楊秉軒	社團法人中華公司治理協會	薪酬委員會之設置及實務運作	3.0小時	監察人	林麗仁	社團法人中華公司治理協會	薪酬委員會之設置及實務運作	3.0小時	監察人	韓景山	社團法人中華公司治理協會	薪酬委員會之設置及實務運作	3.0小時	監察人	閔麗玲	社團法人中華公司治理協會	註	3.0小時	
職稱	姓名	主辦單位	課程名稱	進修時數																																																
董事	周青麟	社團法人中華公司治理協會	薪酬委員會之設置及實務運作	3.0小時																																																
董事	林麗卿	社團法人中華公司治理協會	薪酬委員會之設置及實務運作	3.0小時																																																
董事	尤錦清	社團法人中華公司治理協會	註	3.0小時																																																
獨立董事	吳國榮	社團法人中華公司治理協會	薪酬委員會之設置及實務運作	3.0小時																																																
獨立董事	李正雄	社團法人中華公司治理協會	薪酬委員會之設置及實務運作	3.0小時																																																
獨立董事	楊秉軒	社團法人中華公司治理協會	薪酬委員會之設置及實務運作	3.0小時																																																
監察人	林麗仁	社團法人中華公司治理協會	薪酬委員會之設置及實務運作	3.0小時																																																
監察人	韓景山	社團法人中華公司治理協會	薪酬委員會之設置及實務運作	3.0小時																																																
監察人	閔麗玲	社團法人中華公司治理協會	註	3.0小時																																																
註：進修課程於100.12.8舉辦，原董事-尤錦清、監察人-閔麗玲均於100.4.1辭任生效。	4.風險管理政策及風險衡量標準之執行情形：依公司風險管理政策及衡量標準，制訂內部控制制度，並由內部稽核單位依風險評估結果擬訂年度稽核計畫執行稽核內部控制缺失及異常事項並持續追蹤缺失改善情形。 5.客戶政策之執行情形：在顧客至上的政策下，相關內規係依消費者保護法之法律精神制定，提供客戶產品保固及售後服務。 6.公司為董事及監察人購買責任保險之情形及社會責任：已向富邦產物保險(股)公司投保「董監事及經理人責任保險」，保險金額為美金200萬元。																																																			
補充揭露事項：	1.員工行為或倫理守則：本公司訂有新進員工訓練手冊，主要內容為強調公司企業文化「禮」及三不政策：不責備、不批評、不抱怨，要求每位員工以禮相待每個人，以信修為個人品格、信守承諾。																																																			
2.訂定內部重大資訊處理作業程序之情形：本公司分別於96.4.25及98.12.28經董事會通過訂定「財務及非財務資訊管理辦法」及「防範內線交易管理作業程序」，並向全體員工及經理人公告，作業程序放置於內部網路提供查閱。																																																				

項目	運作情形	與上市上櫃公司治理實務守則差異情形及原因
3.工作環境與員工人身安全的保護措施內容如下： 每年定期檢測飲用水及消防安全以提供良好的工作環境，並提供員工定期健康檢查，檢查結果將由醫師告知同仁，健康情況異常者實施健康管理追蹤。		
八、如有公司治理自評報告或委託其他專業機構之公司治理評鑑報告者，應敘明其自評（或委外評鑑）結果、主要缺失（或建議）事項及改善情形：無。		

(四) 公司如有設置薪酬委員會者，應揭露其組成、職責及運作情形：

薪酬委員會之組成：

100年10月27日經董事會決議通過設置本公司「薪資報酬委員會」並委任吳國榮董事、楊秉軒董事及顧淑分小姐擔任第一屆薪資報酬委員會之委員，委員任期為100年10月27日至102年6月29日。

101年3月20日召開第一屆第一次薪資報酬委員會，薪酬委員會楊秉軒委員及顧淑分委員推舉吳國榮委員擔任第一屆薪資報酬委員會之召集人及會議主席，並經全體委員無異議通過。

薪酬委員會之職責：薪酬委員會旨在協助董事會執行與評估公司整體薪酬與福利政策，以及董事及經理人之報酬。

薪酬委員會之運作情形：薪酬委員會民國100年度無召開會議，截至民國101年4月底止薪酬委員會出席情形如下：

職稱	姓名	實際出席次數	實際出席率(%)	備註
主席	吳國榮	1	100	
委員	楊秉軒	1	100	
委員	顧淑分	1	100	

(五) 履行社會責任情形：公司對環保、社區參與、社會貢獻、社會服務、社會公益、消費者權益、人權、安全衛生與其他社會責任活動所採行之制度與措施及履行情形：

項目	運作情形	與上市上櫃公司企業社會責任實務守則差異情形及原因
<p>一、落實推動公司治理</p> <p>(一) 公司訂定企業社會責任政策或制度，以及檢討實施成效之情形。</p> <p>(二) 公司設置推動企業社會責任專(兼)職單位之運作情形。</p> <p>(三) 公司定期舉辦董事、監察人與員工之企業倫理教育訓練及宣導事項，並將其與員工績效考核系統結合，設立明確有效之獎勵及懲戒制度之情形。</p>	<p>(一) 本公司尚未訂定企業社會責任政策或制度。</p> <p>(二) 本公司尚未設置推動企業社會責任專(兼)職單位。</p> <p>(三) 本公司不定期舉辦董監、內部人等公司治理相關課程訓練及宣導事項，目前正研擬訓練與績效考核結合，以利獎勵及懲戒制度更明確有效。</p>	<p>將視公司營運狀況及規模制定。</p>
<p>二、發展永續環境</p> <p>(一) 公司致力於提升各項資源之利用效率，並使用對環境負荷衝擊低之再生物料之情形。</p> <p>(二) 公司依其產業特性建立合適之環境管理制度之情形。</p> <p>(三) 設立環境管理專單位或人員，以維護環境之情形。</p> <p>(四) 公司注意氣候變遷對營運活動之影響，制定公司節能減碳及溫室氣體減量策略之情形。</p>	<p>(一) 本公司致力開發及銷售符合「無害」、「減量」、「可回收」等環保概念之綠色環保產品及包裝，以減少各項資源使用對地球及環境所產生之負荷。</p> <p>(二) 本公司目前所銷售之產品均係委外生產，對取得ISO14001環境管理系統認證之供應商列為優先採購之合格供應商。</p> <p>(三) 本公司並未設置環境管理專單位或人員，惟已配合政府環保法令及所在園區之相關規定維護及處理環境管理議題。</p> <p>(四) 本公司致力開發綠色環保產品並積極切入LED產業，為地球及環保盡一份心力。</p>	<p>將視公司營運狀況及規模制定。</p>

項目	運作情形	與上市上櫃公司企業社會責任實務守則差異情形及原因
<p>三、維護社會公益</p> <p>(一) 公司遵守相關勞動法規，保障員工之合法權益，建立適當之管理方法與程序之情形。</p> <p>(二) 公司提供員工安全與健康之工作環境，並對員工定期實施安全與健康教育之情形。</p> <p>(三) 公司制定並公開其消費者權益政策，以及對其產品與服務提供透明且有效之消費者申訴程序之情形。</p> <p>(四) 公司與供應商合作，共同致力提升企業社會責任之情形。</p>	<p>(一) 本公司任用政策均遵照相關勞動法規之規定，對於員工之招募、任用、訓練、升遷、薪資、福利、調遷均享有公平的機會，不以非工作因素而有所歧視，以保障每位員工之合法權益。為有效執行任用政策及遵循勞動法規，本公司訂定工作規則等相關管理辦法，以確保每位員工之權益能獲得保障。亦設有職工福利委員會，每位員工均享有相關福利措施。</p> <p>(二) 為提供員工安全及健康之工作環境，本公司透過下列方法進行：</p> <ol style="list-style-type: none"> 1、每年辦理員工健康檢查。 2、推行無菸工作環境。 3、提供員工乾淨、安全無虞之飲用水，並對供水設備進行定期保養與消毒。 4、不定期舉辦環安演習，使員工能依緊急應變計劃處理，使影響降至最低。 5、福委會不定期舉辦慶生會及員工旅遊等活動。 <p>(三) 本公司所銷售之商品貼有安規或節能標章，使消費者能清楚並安心使用，並設有專人提供消費者產品諮詢，消費者可享有產品售後服務。</p> <p>(四) 與供應商共同向消費者推展具環保節能的產品，建立完善的售後服務，以提升雙方的企業社會責任。</p>	<p>將視公司營運狀況及規模制定。</p>

項目	運作情形	與上市上櫃公司企業社會責任實務守則差異情形及原因
<p>(五) 公司藉由商業活動、實物捐贈、企業志工服務或其他免費專業服務，參與社區發展及慈善公益團體相關活動之情形。</p>	<p>(五) 本公司曾接受社團法人躍愛全人關懷協會的邀請安排中輟生前來參觀，由董事長親自接待，透過董事長的成長故事啟發中輟生，以善盡公司之社會責任。</p>	
<p>四、加強資訊揭露 (一) 公司揭露具攸關性及可靠性之企業社會責任相關資訊之方式。 (二) 公司編製企業社會責任報告書，揭露推動企業社會責任之情形。</p>	<p>(一) 本公司尚未訂定企業社會責任政策或制度，未來將視營運狀況及規模揭露相關資訊。 (二) 本公司尚未編製企業社會責任報告書，未來將視營運狀況及規模揭露相關資訊。</p>	<p>將視公司營運狀況及規模制定。</p>
<p>五、公司如依據「上市上櫃公司企業社會責任實務守則」訂有本身之企業社會責任守則者，請敘明其運作與所訂守則之差異情形： 本公司尚未訂定企業社會責任守則。</p>		<p>其運作與所訂守則之差異情形：</p>
<p>六、其他有助於瞭解企業社會責任運作情形之重要資訊（如公司對環保、社區參與、社會貢獻、社會服務、社會公益、消費者權益、人權、安全衛生與其他社會責任活動所採行之制度與措施及履行情形）： 1. 中午休息時間關掉公共區域電燈一個小時，召開內部會議時需攜帶個人環保杯，以身體力行的方式節約能源。 2. 向員工收集統一發票，定期寄送予社團法人躍愛全人關懷協會。 3. 不定期舉辦安全衛生及勞工安全之講習課程。</p>		
<p>七、公司產品或企業社會責任報告書如有通過相關驗證機構之查證標準，應加以敘明： 本公司產品有多項業已通過國際80 PLUS 組織所頒發金、銀、銅牌之產品認證。 網頁查詢連結為：http://www.pluginloadolutions.com/80PlusPowerSuppliesDetail.aspx?id=73&type=2</p>		

(六) 公司履行誠信經營情形及採行措施：無。

(七) 公司治理守則及相關規章查詢方式：請至本公司網站 <http://www.topower.com.tw> 查詢。

(八) 其他足以增進對公司治理運作情形之瞭解的重要資訊：無。

(九) 內部控制制度執行狀況

1. 內部控制聲明書

至寶電腦興業股份有限公司
內部控制制度聲明書

日期：101年3月20日

本公司民國一〇〇年度之內部控制制度，依據自行檢查的結果，謹聲明如下：

- 一、本公司確知建立、實施和維護內部控制制度係本公司董事會及經理人之責任，本公司業已建立此一制度。其目的係在對營運之效果及效率(含獲利、績效及保障資產安全等)、財務報導之可靠性及相關法令之遵循等目標的達成，提供合理的確保。
- 二、內部控制制度有其先天限制，不論設計如何完善，有效之內部控制制度亦僅能對上述三項目標之達成提供合理的確保；而且，由於環境、情況之改變，內部控制制度之有效性可能隨之改變。惟本公司之內部控制制度設有自我監督之機制，缺失一經辨認，本公司即採取更正之行動。
- 三、本公司係依據「公開發行公司建立內部控制制度處理準則」(以下簡稱「處理準則」)規定之內部控制制度有效性之判斷項目，判斷內部控制制度之設計及執行是否有效。該「處理準則」所採用之內部控制制度判斷項目，係為依管理控制之過程，將內部控制制度劃分為五個組成要素：1.控制環境，2.風險評估，3.控制作業，4.資訊及溝通，及5.監督。每個組成要素又包括若干項目。前述項目請參見「處理準則」之規定。
- 四、本公司業已採用上述內部控制制度判斷項目，檢查內部控制制度之設計及執行的有效性。
- 五、本公司基於前項檢查結果，認為本公司於民國一〇〇年十二月三十一日的內部控制制度(含對子公司之監督與管理)，包括知悉營運之效果及效率目標達成之程度、財務報導之可靠性及相關法令之遵循有關的內部控制制度等之設計及執行係屬有效，其能合理確保上述目標之達成。
- 六、本聲明書將成為本公司年報及公開說明書之主要內容，並對外公開。上述公開之內容如有虛偽、隱匿等不法情事，將涉及證券交易法第二十條、第三十二條、第一百七十一條及第一百七十四條等之法律責任。
- 七、本聲明書業經本公司民國一〇一年三月二十日董事會通過，出席董事五人中，無人持反對意見，均同意本聲明書之內容，併此聲明。

至寶電腦興業股份有限公司

董事長：



簽章

總經理：



簽章



2. 委託會計師專案審查內部控制制度者，應揭露會計師審查報告：不適用。

(十) 最近年度及截至年報刊印日止公司及其內部人員依法被處罰、公司對其內部人員違反內部控制制度規定之處罰、主要缺失與改善情形：無。

(十一) 最近年度及截至年報刊印日止，股東會及董事會之重要決議：

股東會/ 董事會	常會、臨時會/ 董事會屆次	日期	重要決議事項	備註
董事會	第九屆第五次	100.01.17	1. 通過 100 年營運計畫暨預算案 2. 通過子公司 Infotex 減資 3. 通過子公司 Infotex 增資及其子公司 Empire 和孫公司 Topower Computer (USA) INC. 增資	無
董事會	第九屆第六次	100.03.23	1. 通過 100 年私募現金增資普通股發行價格及其他相關事宜 2. 通過「公司章程」修訂案 3. 通過「背書保證作業程序」修訂案 4. 通過「取得或處分資產處理程序」修訂案 5. 通過召開 100 年股東常會議案 6. 通過 100 年股東常會股東提案相關事宜	無
董事會	第九屆第七次	100.04.26	1. 承認 99 年度決算表冊案 2. 承認 100 年度第一季財務報表案 3. 承認 99 年度虧損撥補案 4. 通過 99 年度內部控制制度聲明書案 5. 通過「公司章程」修訂之修正案 6. 通過「股東會議事規則」修訂案 7. 通過以詢價圈購或私募方式擇一辦理現金增資發行新股案 8. 通過 100 年股東常會議案補充案 9. 通過 100 年度會計師審計公費案	無
股東會	股東常會	100.06.22	1. 承認九十九年度決算表冊案 2. 承認九十九年度虧損撥補案 3. 通過「公司章程」修訂案 4. 通過「背書保證作業程序」修訂案 5. 通過「取得或處分資產處理程序」修訂案 6. 通過擬以詢價圈購或私募方式擇一辦理現金增資發行新股案 7. 通過「股東會議事規則」修訂案	註 1
董事會	第九屆第八次	100.08.29	1. 承認 100 年上半年度財務報告及合併財務報告案 2. 通過 100 年度股東常會通過之以私募方式辦理現金增資發行普通股案之發行次數、資金運用計畫及預計達成效益 3. 通過 100 年第 1 次私募現金增資普通股發行價格及其他相關事宜 4. 通過「董事會議事規範」修訂案 5. 討論民權東路租約保障補救措施案 6. 通過研發主管李進賜副總離職之經理人解任案	無
董事會	第九屆第九次	100.10.27	1. 承認 100 年第三季財務報表 2. 通過「取得或處分資產處理程序」修訂案 3. 通過「長短期投資管理辦法」修訂案 4. 通過赴大陸投資案 5. 承認「薪資報酬委員會組織規程」案 6. 通過設置「薪資報酬委員會」及委任委員案 7. 承認本公司民國 101 年之內部稽核計畫 8. 通過與彰化銀行合約到期續約 9. 通過與兆豐銀行合約到期續約	無

			10. 通過與第一銀行合約到期續約 11. 討論董監進修課程及日期	
董事會	第九屆第十次	101.01.12	1. 通過 101 年營運計畫暨預算案 2. 通過變更 101 年度內部稽核計畫 3. 通過「防範內線交易管理作業程序」修訂案	無
董事會	第九屆第十一次	101.03.20	1. 承認 100 年度決算表冊案 2. 承認 100 年度虧損撥補案 3. 承認 100 年度內部控制制度聲明書案 4. 承認薪資報酬委員會審議之民國 100 年度董事、監察人及經理人之薪資報酬案 5. 通過薪資報酬委員會成員之薪資報酬 6. 通過「公司章程」修訂案 7. 通過「董事及監察人選任程序」修訂案 8. 通過「股東會議事規則」修訂案 9. 通過「取得或處分資產處理程序」修訂案 10. 通過「薪資報酬委員會運作管理之控制作業」增訂案 11. 通過「適用國際會計準則之管理控制作業」增訂案 12. 通過「會計專業判斷程序、會計政策與估計變動之流程控制作業」增訂案 13. 通過補選董事案 14. 通過解除新任董事競業禁止之限制案 15. 通過召開民國 101 年股東常會議案 16. 通過 101 年股東常會股東提案相關事宜	無
董事會	第九屆第十二次	101.04.27	1. 提請承認民國 101 年度第一季財務報表案 2. 提請討論民國 101 年度會計師審計公費案 3. 依公司法規定之股東提案受理情形，報請鑒核	無

註 1：股東會後執行情形：

- (1) 已依修訂後之「公司章程」、「背書保證作業程序」、「取得或處分資產處理程序」、「股東會議事規則」運作。
- (2) 已於 100.9.9 全數完成私募現金增資發行新股作業。

(十二) 最近年度及截至年報刊印日止董事或監察人對董事會通過重要決議有不同意見且有紀錄或書面聲明者，其主要內容：無

(十三) 最近年度及截至年報刊印日止，與財務報告有關人士（包括董事長、總經理、會計主管及內部稽核主管等）辭職解任情形之彙總：無。

四、會計師公費資訊

採級距方式揭露會計師公費：

會計師事務所名稱	會計師姓名		查核期間	備註
勤業眾信聯合會計師事務所	林谷同	黃海悅	100.01.01-100.12.31	

單位：新台幣仟元

金額級距		公費項目	審計公費	非審計公費	合計
1	低於 2,000 千元				
2	2,000 千元 (含) ~4,000 千元		V	無	V
3	4,000 千元 (含) ~6,000 千元				
4	6,000 千元 (含) ~8,000 千元				
5	8,000 千元 (含) ~10,000 千元				
6	10,000 千元 (含) 以上				

- (一) 給付簽證會計師、簽證會計師所屬事務所及其關係企業之非審計公費為審計公費之四分之一以上者，應揭露審計與非審計公費金額及非審計服務內容；並無給付簽證會計師、簽證會計師所屬事務所及其關係企業之非審計公費，故不適用。
- (二) 更換會計師事務所且更換年度所支付之審計公費較更換前一年度之審計公費減少者，應揭露更換前後審計公費金額及原因；無更換會計師事務所情事，故不適用。
- (三) 審計公費較前一年度減少達百分之十五以上者，應揭露審計公費減少金額、比例及原因；未達標準，故不適用。

五、更換會計師資訊：本公司最近二年度及其期後期間並無更換會計師之情形。

六、公司之董事長、總經理、負責財務或會計事務之經理人，最近一年內曾任職於簽證會計師所屬事務所或其關係企業者：無。

七、最近年度及截至年報刊印日止，董事、監察人、經理人及持股比例超過百分之十之股東股權移轉及股權質押變動情形：

(一) 董事、監察人、經理人及大股東股權變動情形：

單位：股

職 稱	姓 名	100 年 度		當年度截至 5 月 5 日止	
		持有股數 增(減)數	質押股數 增(減)數	持有股數 增(減)數	質押股數 增(減)數
董事長	周青麟	—	—	(1,000,000)	—
董 事	林麗卿	—	—	—	—
董 事	吳國榮	—	—	—	—
董 事	李正雄	—	—	—	—
董 事	楊秉軒	—	—	—	—
監察人	林麗仁	80,000	—	80,000	—
監察人	韓景山	—	—	—	—
研發副總兼 執行副總	李進賜	—	—	—	—
電源事業處 協理	游麗秋	—	—	—	—
財務會計部 經理	楊政仁	—	—	—	—
大股東	至誠投資 (股)公司	34,000,000	—	34,000,000	—

註：董事-尤錦清、監察人-閻麗玲於 100.4.1 辭任；研發副總-李進賜於 100.8.31 離職；電源事業處協理-游麗秋於 100.4.1 就任；大股東-至誠於 100.3.24 新任。

(二) 股權移轉資訊：

姓 名 (註 1)	股權移轉原因 (註 2)	交易日期	交易相對人	交易相對人與公司、董事、 監察人及持股比例超過 百分之十股東之關係	股 數	交易價格
周青麟	取得(私募取得) 處分	100.09.09	—	—	300,000	11.20
		101.04.12	—	—	1,000,000	26.50
林麗仁	取得	100.10.13	—	—	1,000	18.2
					4,000	18.35
		100.10.14			5,000	18.45
		100.10.17			5,000	18.6
					5,000	18.55
					5,000	18.5
					2,000	18.6
					4,000	18.3
					1,000	18.3
		100.10.19			1,000	18.25
		100.10.21			2,000	18.35
		100.10.24			5,000	18.5
100.10.25			3,000	18.5		
			3,000	18.4		
			1,000	18.3		

姓名 (註1)	股權移轉原因 (註2)	交易日期	交易相對人	交易相對人與公司、董事、 監察人及持股比例超過 百分之十股東之關係	股數	交易價格
林麗仁	取得	100.10.27	—	—	12,000 5,000 1,000 2,000 5,000 1,000 2,000 5,000	19 18.8 19 18.95 18.75 18.85 18.8 18.7
至誠投資 (股)公司	取得(私募取得)	100.03.25 100.09.09	—	—	13,000,000 21,000,000	10.63 11.20

註1：係填列公司董事、監察人、經理人及持股比例超過百分之十股東姓名。

註2：係填列取得或處分。

(三) 股權質押資訊：無。

八、 持股比例占前十名之股東，其相互間為財務會計準則公報第六號關係人或為配偶、二親等以內之親屬關係之資訊：

持股比例占前十名之股東，其相互間之關係資料：

姓名	本人持有股份		配偶、未成年子女持有股份		利用他人名義合計持有股份		前十大股東相互間具有財務會計準則公報第六號關係人或為配偶、二親等以內之親屬關係者，其名稱或姓名及關係		備註
	股數	持股比例	股數	持股比例	股數	持股比例	名稱(或姓名)	關係	
至誠投資股份有限公司	34,000,000	52.77%	—	—	—	—	周青麟	董事長同一人	無
周青麟	5,470,837	8.49%	2,008,667	3.12%	—	—	林麗卿	配偶	無
							周佳慧	父女	
周玉文	1,506,000	2.34%	—	—	—	—	無	無	無
林麗卿	1,447,626	2.25%	6,031,878	9.36%	—	—	周青麟	配偶	無
							周佳慧	母女	
李全教	1,177,000	1.83%	—	—	—	—	無	無	無
龍盛交通器材股份	1,038,000	1.61%	—	—	—	—	無	無	無
劉政文	1,000,000	1.55%	—	—	—	—	無	無	無
簡榮坤	700,000	1.09%	—	—	—	—	無	無	無
周佳慧	561,041	0.87%	—	—	—	—	周青麟	父女	無
							林麗卿	母女	
龍淇投資股份有限	549,000	0.85%	—	—	—	—	無	無	無

九、 公司、公司之董事、監察人、經理人及公司直接或間接控制之事業對同一轉投資事業之持股數，並合併計算綜合持股比例：

100年12月31日

單位：股

轉投資事業	本公司投資		董事、監察人、經理人及直接或間接控制事業之投資		綜合投資	
	股數	持股比例	股數	持股比例	股數	持股比例
INFOTEX ENTERPRISE LTD.	716,097	100.00%	—	—	716,097	100.00%
飛躍科技股份有限公司	750,000	50.00%	—	—	750,000	50.00%
力士科技股份有限公司	250,000	1.25%	—	—	250,000	1.25%
三匠科技股份有限公司	658,207	1.88%	—	—	658,207	1.88%

肆、募資情形

一、資本及股份辦理情形

(一) 股本來源

1. 股本來源：

年月	發行價格	核定股本		實收股本		備註		
		股數 (仟股)	金額 (仟元)	股數 (仟股)	金額 (仟元)	股本來源	以現金以外之財產 抵充股 款者	其他
75.09	註 1	註 1	5,000	註 1	5,000	創立資本	—	—
82.11	1,000	20	20,000	20	20,000	現金增資 15,000 仟元	—	—
88.11	10	7,000	70,000	7,000	70,000	現金增資 50,000 仟元	—	註 2
90.04	10	9,700	97,000	9,700	97,000	現金增資 17,000 仟元 資本公積轉增資 10,000 仟元	—	註 3
90.11	10	11,000	110,000	11,000	110,000	現金增資 9,000 仟元 盈餘轉增資 4,000 仟元	—	註 4
91.08	10	30,000	300,000	16,000	160,000	現金增資 28,000 仟元 盈餘轉增資 17,050 仟元 資本公積轉增資 4,950 仟元	—	註 5
92.10	10	30,000	300,000	21,000	210,000	盈餘轉增資 43,200 仟元 資本公積轉增資 4,800 仟元 員工紅利轉增資 2,000 仟元	—	註 6
93.08	10	43,000	430,000	26,230	262,300	盈餘轉增資 37,800 仟元 資本公積轉增資 10,500 仟元 員工紅利轉增資 4,000 仟元	—	註 7
94.10	10	43,000	430,000	30,864.5	308,645	盈餘轉增資 39,345 仟元 員工紅利轉增資 7,000 仟元	—	註 8
95.08	10	43,000	430,000	33,307.725	333,077.25	盈餘轉增資 15,432.25 仟元 員工紅利轉增資 9,000 仟元	—	註 9
96.08	10	43,000	430,000	36,173.111	361,731.11	盈餘轉增資 16,653.86 仟元 員工紅利轉增資 12,000 仟元	—	註 10
97.08	10	43,000	430,000	37,222.573	372,225.73	盈餘轉增資 7,234.62 仟元 員工紅利轉增資 3,260 仟元	—	註 11
99.01	10	43,000	430,000	25,222.573	252,225.73	減資彌補虧損 120,000 仟元	—	註 12
99.03	10	43,000	430,000	28,130.573	281,305.73	私募現金增資 29,080 仟元	—	註 13
99.09	10	43,000	430,000	30,130.573	301,305.73	私募現金增資 20,000 仟元	—	註 14
100.03	10	50,000	500,000	43,130.573	431,305.73	私募現金增資 130,000 仟元	—	註 15
100.09	10	66,000	660,000	64,430.573	644,305.73	私募現金增資 213,000 仟元	—	註 16

註 1 公司創立時是為有限公司組織，於 78 年 10 月改組為股份有限公司。

註 2 經 88 北府建二字第 088449204 號核准。

註 3 經 90 中字第 09032091690 號。

註 4 經 90 商 09001487240 號核准。

註 5 經(九十一)商 09101344980 號核准。

註 6 台財證(一)字第 0920136231 函核准。

註 7 經(九十三)證期一字第 0930134133 號函核准。

註 8 金管證一字第 0940126628 函核准。

註 9 金管證一字第 0950129600 函核准。

- 註 10.金管證一字第 0960035855 號函核准。
- 註 11.金管證一字第 0970033009 號函核准。
- 註 12.金管證發字第 0980069149 號函核准。
- 註 13.北府經登字第 0993072010 號函核准。
- 註 14.北府經登字第 0993156244 號函核准。
- 註 15.北府經登字第 1005021370 號函核准。
- 註 16.經授商字第 10001248640 號函核准。

2. 股份種類：

101年4月17日

單位：仟股

股份 種類	核 定 股 本			備註
	流通在外股份(註)	未發行股份	合 計	
記名式 普通股	64,430,573	1,569,427	66,000,000	無

註：流通在外股份屬於上櫃股票。

(二) 股東結構：

101年4月17日

股東結構 數量	政府機構	金融機構	其他法人	個人	外國機構 及 外 人	合 計
人 數	0	0	13	2,400	4	2,417
持有股數(股)	0	0	37,133,575	27,294,170	2,828	64,430,573
持股比例	0%	0%	57.64%	42.36%	0%	100.00%

(三) 股數分散情形：

每股面額十元

101年4月17日

持 股 分 級	股東人數	持有股數(股)	持股比例
1~ 999	1,425	432,557	0.67%
1,000~ 5,000	647	1,478,665	2.30%
5,001~ 10,000	152	1,127,134	1.75%
10,001~ 15,000	52	674,354	1.05%
15,001~ 20,000	22	381,094	0.59%
20,001~ 30,000	30	750,691	1.17%
30,001~ 40,000	14	516,509	0.80%
40,001~ 50,000	10	451,873	0.70%
50,001~ 100,000	17	1,187,965	1.84%
100,001~ 200,000	17	2,520,886	3.91%
200,001~ 400,000	13	3,511,176	5.45%
400,001~ 600,000	10	5,058,206	7.85%
600,001~ 800,000	1	700,000	1.09%
800,001~ 1,000,000	1	1,000,000	1.55%
1,000,001 以上	6	44,639,463	69.28%
合 計	2,417	64,430,573	100.00%

(四) 主要股東名單：

股權比例達百分之五以上之股東或股權比例占前十名之股東名稱、持股數額及比例：

101年4月17日

主要股東名稱	股份	持有股數 (股)	持股比例 (%)
至誠投資股份有限公司		34,000,000	52.77%
周青麟		5,470,837	8.49%
周玉文		1,506,000	2.34%
林麗卿		1,447,626	2.25%
李全教		1,177,000	1.83%
龍盛交通器材股份有限公司		1,038,000	1.61%
劉政文		1,000,000	1.55%
簡榮坤		700,000	1.09%
周佳慧		561,041	0.87%
龍淇投資股份有限公司		549,000	0.85%

(五) 最近二年度每股市價、淨值、盈餘、股利及相關資料：

單位：新台幣元

項 目		年 度	99 年度	100 年度	當年度截至 101年3月31日
每股 市價 (註1)	最 高		26.8	18.95	26.45
	最 低		11.2	11.4	17.8
	平 均		18.94	15.81	22.75
每股 淨值 (註2)	分 配 前		7.44	9.00	8.86
	分 配 後		—	—	—
每股 盈餘 (註3)	加權平均股數(仟股)		28,334	46,827	64,431
	每股盈餘	調整前	-2.76	-0.47	-0.13
		調整後	—	—	—
每股 股利	現金股利		—	—	—
	無償配股	盈餘配股	—	—	—
		資本公積配股	—	—	—
	累積未付股利(註4)		—	—	—
投資 報酬 分析	本益比(註5)		-6.86	-33.64	-175.00
	本利比(註6)		—	—	—
	現金股利殖利率(註7)		—	—	—

註 1：列示各年度最高及最低市價，並按各年度成交值與成交量計算各年度平均市價。

註 2：以年底已發行之股數為準並依據次年度股東會決議分配之情形填列。

註 3：因無償配股等情形而需追溯調整者，列示調整前及調整後之每股盈餘。

註 4：權益證券發行條件如有規定當年度未發放之股利得累積至有盈餘年度發放者，應分別揭露截至當年度止累積未付之股利。

註 5：本益比＝當年度每股平均收盤價／每股盈餘。

註 6：本利比＝當年度每股平均收盤價／每股現金股利。

註 7：現金股利殖利率＝每股現金股利／當年度每股平均收盤價。

(六) 公司股利政策及執行狀況：

1. 股利政策：

本公司考量未來投資資金需求、財務結構及盈餘等情形，採剩餘股利政策，求永續經營及穩定成長，未來公司盈餘將視公司經營狀況，適度採股票股利或現金股利方式發放，其中現金股利之發放以不低於當年度股利發放總額百分之三十為原則。

員工分配股票紅利之對象，包括符合一定條件之從屬公司員工，該一定條件由董事會訂定之。

2. 本次股東會擬議股利分配之情形：

依董事會之決議情形，本公司不擬發放一〇〇年度股利。

(七) 本次股東會擬議之無償配股對公司營業績效及每股盈餘之影響：本年度股東會無擬議之無償配股，故對公司營業績效及每股盈餘無影響。

(八) 員工分紅及董事、監察人酬勞：

1. 公司章程所載員工分紅及董事、監察人酬勞之成數或範圍：

本公司年度總決算如有盈餘，應先提繳稅款後，彌補已往虧損。就其餘額提百分之十為法定盈餘公積，及視實際需要提特別盈餘公積。如尚有盈餘，依左列比例分配：

(1) 員工紅利分配範圍：百分之三至二十。

(2) 董事、監察人酬勞分配範圍：百分之零點五至百分之五。

(3) 其餘部份將加計以前年度未分配盈餘由董事會提案提請股東會決議。

員工分配股票紅利之對象，包括符合一定條件之從屬公司員工，該一定條件由董事會訂定之。

2. 本期估列員工紅利及董事、監察人酬勞金額之估列基礎、配發股票紅利之股數計算基礎及實際配發金額若與估列數有差異時之會計處理：無。

3. 董事會通過之擬議配發員工分紅等資訊：

(1) 配發員工現金紅利、股票紅利及董事、監察人酬勞金額：無。

(2) 擬議配發員工股票紅利金額及占本期稅後純益及員工紅利總額合計數之比例：無。

(3) 考慮擬議配發員工紅利及董事、監察人酬勞後之設算每股盈餘：無。

4. 前一年度員工分紅及董事、監察人酬勞之實際配發情形（包括配發股數、金額及股價）、其與認列員工分紅及董事、監察人酬勞有差異者並應敘明差異數、原因及處理情形：上年度無盈餘，故無配發員工紅利及董事、監察人酬勞之情事。

(九) 公司買回本公司股份情形：無。

二、 公司債辦理情形：無。

三、 特別股辦理情形：無。

四、 海外存託憑證辦理情形：無。

五、 員工認股權憑證辦理情形：無。

六、 併購或受讓其他公司股份發行新股辦理情形：無。

七、 資金運用計畫執行情形：無。

伍、營運概況

一、業務內容：

本公司為交換式電源供應器(PS: Switching Power Supplies)專業製造廠商，主要業務範圍是電源供應器研發設計、生產製造與銷售。

(一) 業務範圍：

1. 公司所營業務之主要內容：

電腦及其週邊設備製造業。除許可業務外，得經營法令非禁止或限制之業務。

2. 營業比重：

單位：新台幣仟元

年度 產品	100 年度		99 年度	
	銷售額	比例	銷售額	比例
高階環保電源供應器	166,487	65.54%	170,508	90.14%
其他電腦週邊	87,537	34.46%	18,645	9.86%
銷售淨額合計	254,024	100.00%	189,153	100.00%

3. 公司目前之商品（服務）項目：

產 品	說 明
電源供應器	桌上型電腦專用 備援式電源供應器
電腦週邊及儲存設備	散熱風扇、電源相關設備、電腦機箱、抽取式磁碟盒、數位相框、儲存記憶體、擴音喇叭產品
LED 照明	車燈專用 LED 燈組 燈具照明用電源

4. 計劃開發之新商品（服務）：

公司未來產品發展方向如下：

未來公司開發新產品皆以環保為主軸，除了高效能、節能與功能提昇以及改進現有產品外，針對重視環保節能低瓦特數的使用者設計，持續創新開發新產品設計，提高技術及應用層面，提昇公司產品及技術的競爭優勢。

(1) PC 電源供應器：高階電源持續朝向 90Plus 效能開發。

(2) 工業電腦電源：持續降低高度及縮小體積，加強改良散熱，符合客戶客製化工商業所需的電源需求。

(3) LED 照明：取代傳統照明，開發多樣性照明用電源，可廣泛應用於照明設備上，同時開發 LED 車燈以客戶特殊規格設計為導向。

(二) 產業概況：

1. 產業現況及發展：

電源供應器 (PS) 是電子電力產品不可或缺的零組件，主要用途是提供電子產品穩定的電壓電源，由於能調整電流強度與方向，為電子產業不可或缺的重要功能元件之一，使得未來成長性穩定。

根據相關分析，電源供應器近年來雖因平板電腦及筆記型電腦的雙重夾擊，但始終維持在5-6%的成長力道。由於2008年至今尚未恢復的金融風暴及歐美市場稅率調整的問題，僅少數廠商仍有逆勢成長的表現；但對於2011年電源供應器產業的景氣看法，廠商多半認為能夠逐步回復到以往水準，且產品走向節能及針對特定需求的用戶。

目前台灣仍為全球最大的高階桌上型電源供應器生產國，隨著產品毛利率的下滑，但原物料成本提高，國內業者為降低生產成本，提高價格上的競爭力，未來會以市場需求及成本考量作彈性的控制及開發。

展望未來，應將營運重心轉向具潛力的產品，若能維持從電源市場上的優勢。根據ITIS 統計資料顯示，目前全球電源供應器的主要應用有約四成的比例在PC相關產業，而此部分台灣業者的供應量約佔七成以上。檢視電源供應產業的上、中、下游結構，在「上游原料」部分，台灣除控制IC部分（元件）仰賴國外進口外，其餘元件大多具備良好的自製供給能力。而「下游應用產業」部分，台灣資訊產業發展成熟，產業鏈結完整，對於PC相關、消費性電子、網通以及工業機具的配合能量上，都具有高度競爭力；然而在高階大型電源供應器的應用部份仍有待強化發展。

任何電子產品設備都需要電源供應器，又為電腦主要配備之一，是不可或缺產品之一，目前電源市場已趨於穩定成長，世界各國提倡綠色能源節能環保議題之下，整合新材料、新元件、新設計的產品，產品也必須符合電磁干擾與安全的檢驗法規為主軸，再度成為產業發展的關鍵技術，另一方面隨著微電子技術的發展與資訊產品的廣大市場需求，且3C產品不斷求新求變「輕薄短小、高效能、高可靠度」的完美境界，開發符合各式各樣可攜式小型電源應用為未來開發趨勢，也直接促進了新一波的電力電子發展使PS更有效益，故要提高產品發展方向及充分瞭解市場，才能更具有競爭力。

2. 產業上、中、下游之關聯性：

(1) 上游原料與產業的關聯性：

目前電源供應器之主要原料為主動元件、被動元件、磁性元件、及印刷電路板，其中主動元件中特殊設計需求或品質上要求嚴格，故其大部分控制IC及半導體、高階電容等，則主要仰賴日本進口。

其餘零組件如風扇、變壓器、二極體、開關、散熱片及線材等，以國內採購為主；本公司對於國內外供應商之選擇是以品質、價格及交期為主要評估重點，與供應商隨時維繫合作關係，並對於主要零組件，會以事前評估作業規劃定量採購，以免造成成本波動，同時會隨時更新及訪談供應商，瞭解現況，以掌握市場先機。

(2) 下游應用產品和電源供應器的關聯性：

目前公司電源供應器主要應用於電腦及其週邊設備，且可應用於通訊、網路、消費性電子與工業產品，故其客群廣大，且P/S為上述產品不可缺少之零組件，故未來市場仍可穩定成長。針對目前環保意識高漲，已研發完成符合環保省電的電源供應器正可適切的切入市場，開拓新客戶群。

A. PC 市場：

現有產品低階至高階電源 150W-2000W 為基礎，針對高階雙顯示卡之設計及 AMD 4x4 架構及 Intel Skultrail 以上高階電源提供適當之支援，並陸續推出高附加價值的選配性功能產品(含特殊專利)，以高階環保電源供應器為開發目標，同時不斷研發在一般使用者使用較廣之 20%-60% 負載時能達到功率最佳、最靜音模式之省電電源供應器，提高產品附加價值，方可符合客戶組裝的需求，且提昇效率使其符合 85plus 規格之要求，更提供產品設計以滿足系統組裝便利性與美觀，提供客戶多元選擇。

B. 安控系統市場：

現有產品 DVR1400 安控系統用電源，市場上現有安控系統供電問題，還是依賴外部設備供電方式，消耗監控系統的電力共用整合。

針對獨特的 50V 電路設計，提供高功率攝影機電力直接由 50V 來驅動電力即可應用，不需外加電源供應器，開發 50V DVR 產品能夠大量進入安控市場。

C. 多樣化電源轉換應用產品：

產品包括 LED-driver、DC-DC Power Converter 及 AD 兩用電源，主要應用為博奕產品、LED 車燈、LED 燈具電源等。

D. 其他：

有關電源相關產品開發應用。

3. 產品之各種發展趨勢及競爭情形：

電源供應器為勞力密集產業且使用面廣泛，各廠商均以本身的研發優勢在市場找出定位。至寶電腦為專精於電源供應器市場行銷及專業研發，產品功率涵蓋高、中、低階，主要應用領域為桌上型電腦、server、工業用電腦等，行銷通路遍佈全球。

而 SPS 產品技術雖已相當成熟，但高效能之零件陸續開發，其不穩定性的問題日益提高，未來電源之市場成功與否與專業技術，測試及匹配問題為成功之必要條件，未來幾年全球資訊、通訊、家電及消費性電子產品等相關產業不斷成長，相關業者競爭相對激烈，但除在價格競爭的壓力下，技術整合除錯才是成功之關鍵，除了規模話量產來降低成本，或是以技術研發專利導向等不斷提升產品附加價值，增加公司競爭力。

本公司因應產品競爭措施：

- (1) 全面提高品質與效率，設計符合買方需求的產品，隨時調整產品價值。
- (2) 加強附加功能產品，智慧化及人性化使用。
- (3) 和上下游客戶進行策略聯盟，以增加客源。
- (4) 以技術導向來提昇產品設計能力，並且不斷提高產品技術層次與原創性。

(三) 技術及研發概況：

1. 本年度及截至年報刊印日止投入之研發費用：

單位：新台幣仟元

項目 \ 年度	100 年度	截至 101 年 04 月 30 日
研發費用 (A)	13,037	4,350
營業收入總額 (B)	259,604	91,741
(A) / (B)	5.02%	4.74%

2.本年度及截至年報刊印日止開發成功之技術或產品：

年度	研發產品與研發重點	
	研發產品	概述
100	LED 照明 Driver 智能型控制	照明用 Driver 智能控制
	冷凍櫃電源(無壓縮機)	提供冷藏系統用
	M ⁺ 高效率電源	效率達 85Plus

(四) 長、短期業務發展計畫：

本公司為了因應未來產業發展及整體經濟環境趨勢，會擬訂各長短期計畫，以規劃公司未來營運方向，進而提升競爭力，茲就本公司之短期及中長期計畫概要說明。

1.行銷方面：

(1)短期計畫：

- A.嚴格挑選具有競爭力的優質產品服務客戶，以增進公司競爭優勢。
- B.系統化的產品銷售：以現有電源產品為主軸，陸續推出不同應用層面的產品，例如醫療、監控、博弈、LED 照明等，以拓展市場廣度。同時不斷研究市場需求及時開發有潛力的產品。
- C.積極參展強化行銷管道：透過不定期的參與國內外展覽活動及平面媒體廣告，以開拓銷售管道，如東歐、中東等開發中市場。

(2)中長期計畫：

- A.持續品牌建置，和客戶共同開發策略合作方案，同時與各地進口與代理商建立通路連結，增加產品行銷深度。
- B.強化電腦 PC 以外電源產品的競爭力，讓公司產品多元化。
- C.加強市場研究及分析能力：提昇行銷部門之市場搜尋和分析能力。積極的參與並密切注意產業動態，以取得最新資訊。

2.產品研發方面：

(1)短期計畫：

- A.持續延伸現有產品之規格，在不影響品質前提下設法 cost down 提升競爭力。
- B.整合現有產品朝向模組化設計，以增加零件共用料提升生產效率。
- C.針對客戶滿意度加強產品製程品質與測試設備，提升可靠度與效能確保產品符合品質要求。

(2)中長期計畫：

- A.積極投入 LED 照明應用開發，並持續開發獨特新產品，獲得新商機，並加強專利佈局。
- B.研發設計重心以體積小省空間、重量輕、效率高、節能、環保趨勢設計，以新技術創新、品質穩定，加強客戶的信賴度使產品具有高度競爭力與競爭優勢。
- C.產品開發朝向多元化並具有高附加價值之產品應用範圍，環保節能技術、高信賴度技術、符合國際安全規範之驗證、確保品質無虞，以滿足客戶需

求的產品。

3.採購方面：

(1)短期計畫：

- A.嚴格挑選代工廠，有效降低採購成本，提昇競爭力。
- B.進行專利性產品生產，且加速新機種試產時間以配合銷售需求。

(2)中長期計畫：

建立優質供應鏈，培養供應商成為共同成長具競爭力之合作夥伴。

4.財務管理方面：

(1)短期計畫：

健全財務結構，可妥善運用融資管道：

公司將配合營運規模，有效建立完整財務結構來減少營運風險。

對於所需營運資金及為研發、品保檢驗、行銷等相關支出，目前是以自有資金因應，同時會和往來銀行建立信任與互惠的良好關係，以便於未來能以優渥的信用條件取得適度所需融資。

(2)中長期計畫：

A.建立良好的籌資管道，同時有效運用資本市場中多樣的理財工具來取得較低廉的資金，以擴大公司的規模，如加強財務功能之運作能力，強化公司財務結構，以為永續經營之基礎。

B.公司在匯率避險採保守穩健原則，以財務避險為前提，同時要善用金融市場商品，來將降低匯兌損失。

5.經營管理方面：

(1)短期計畫：

A.持資本結構，健全財務結構、減少經營風險。

B.配合公司營運發展，以穩健資金運作，以期達成資金運用最大效益。

C.加強異業之產業與產品合作，強化管理與研發團隊。

(2)中長期計畫：

A.整合公司管理資源，簡化流程提高各部門效率。藉由管理系統即時提供各管理階層決策資訊。增強應對能力，共同支援對外業務與未來事業發展。

B.加強人員培訓，維持企業文化。不斷培育高科技和國際性人才，培養誠信、樂觀、負責、積極、用心的態度，以經驗傳承及知識管理的方式來增加公司競爭力，以因應未來多角化經營之目標。

二、市場及產銷概況：

(一) 市場分析：

1. 公司主要商品(服務)之銷售(提供)地區：

單位：新台幣仟元

銷售地區		100 年度		99 年度	
		銷售值	百分比	銷售值	百分比
內銷(台灣)		86,756	34.15%	44,255	23.40%
外銷	亞洲地區	76,295	30.04%	88,785	46.94%
	歐洲地區	2,993	1.18%	7,517	3.97%
	美加地區	87,980	34.63%	48,596	25.69%
	其他地區	—	—	—	—
合計		254,024	100.00%	189,153	100.00%

2. 市場佔有率：

目前我國電源供應器廠商以國際分工產銷分離模式，掌握了全球電源供應器生產，同時積極開發具有環保高效率，足瓦且質優的產品在全球零組件市場已為重要地位。

且電源供應器分佈廣泛，產品涵蓋電腦設備、伺服器、通訊、醫療等，主要應用於桌上行與筆記型電腦，競爭激烈，且有部分應用面廣，但各廠商產品差異化及消費族群亦使價格有所區隔。本公司產品是以專業電源供應器研發與銷售，行銷通路遍及全世界，故可在市場找到定位，以品質、環保、高效率為訴求，故其有市場佔有價值。

3. 市場未來之供需狀況與成長性：

因為全球資訊產業已邁向 3C 及後 PC 時代，在生產技術不斷突破與材料改良下，會朝向尺寸更小型、更省電輕量化與低價及要求效能等。

另一方面，電腦平台的應用十分廣泛，是可以在現有基礎上延伸各項資訊產品，因而雖然面臨金融風暴，整體經濟下滑，但消費性電子等領域範疇還是會因電腦平台架構持續演進與發展，故將預期電腦產業會持續漸漸成長，故預期電腦產業會有發展，同時扮演推動全球資訊硬體產業發展重要動力來源。

而從 2006 至 2011 年已知全球桌上型電腦平均成長率為 3.2%(MIC 資料)而美國市場調查機構 IDC 公布的市場預測在 Vista 等新舊軟硬體交替，高效能省電產品會逐漸低價化及新興市場需求量高度成長下，個人電腦仍會呈現成長趨勢。

台灣地區電源供應器的大型企業約有 33 家，觀察廠商營收數據，大致可分為三群，別包含年營收超過百億元的台達電子、光寶、康舒、全漢及飛宏等知名企業；以及首利、協益電子、立德電子、聯德電子、僑威、科風、明

緯、新巨、英格爾、海韻電、天網電、博大、幸康、環隆科技等中型廠商業者及諸多小型業者如：至寶、保銳。如果觀察相關業者目前的發展模式，台灣電源供應器業者大概可以分為下述幾種策略：

- (一) 利基市場策略：專注於小型利基市場，針對市場上客製化產品具有高度興趣，可以因應客戶需求來進行產品調整，業者設定的產品毛利率皆在10%-15%之間，最典型為提供給特定PC組裝市場使用的OBM電源供應器廠商或經營工業用關電源供應器的ODM業者。基於此種策略的操作，廠商多半具有下述屬性，包含營收金額低於10億元以下、提供客製化的服務、消費性應用以10K或以下為單位，工業用甚至1K以下即可做為接單的依據，產品線則較為紛亂，多以少量多樣的方式經營。
- (二) 複合市場策略：同時發展ODM代工及OBM市場，針對現有客戶進行市場擴大。此類業者對於ODM及利基市場多有涉略，但整體而言，該類型廠商海外布局都已有雛型，通常至少都有三家以上的海外工廠或公司、對研發投入較多資源。
- (三) 大型廠商策略：以資通訊產業周邊代工元件為主，專門承接國際品牌ODM大單，一般少量需求不予承接，營運範疇涵括亞洲、美國與歐洲都設有據點。工業應用占比較低，然而由於營收規模大、產品線齊全，所創造出之產值亦不容小覷。工業應用層面亦採相對大量的方式承接，應用產業與技術也較為全面與領先。與中小型的工業電源供應器廠商的少量多單利基市場有明顯的市場區隔。

一般而言台灣大型領導廠商皆以OEM/ODM為主，毛利率大約在10~15%以薄利多銷的方式爭取大廠訂單，中小廠經營策略則朝少量多樣的利基市場發展，如PC組裝與工業應用，產品毛利相對較高。

4. 競爭利基：

至寶電腦以 POWER SUPPLY 起家，有靈活彈性行銷與研發陣容，系列產品具創新性、多功能、高附加價值、多樣化，且具有多項多國專利及著作權，品質深獲國內外客戶肯定。

(1) 生產模式及行銷策略具高度彈性：

本公司係以自創品牌及 clone 為主，相對客戶出貨量較 OEM 為小，唯產品行銷上則較具彈性，同系列產品可同時對不同客戶銷售，且自創品牌係從市場調查開始，歷經研發、生產、行銷及售後服務，不同於 OEM 係依客戶提供設計圖進行代工生產，其行銷靈活、有彈性，可提供客戶與市場完整訊息與服務，藉此增加市場佔有率；可針對客戶群做不同的行銷設計來滿足客戶需求。

(2) 因電源供應器是成熟的零組件產品，且在不同應用時會和系統有匹配性問題，在成本考量下，其內部組裝零組件要少且具功效，同時要考慮產品穩定度與可靠性，因而公司研發部門會針對新產品研發與產品設計作更完整的確立與測試，使其研發實力成為競爭要素之一。

(3) 因應相關市場需求，各產品線均符合具備 UL、CE、CSA、FCC、TUV 等各國安規認證，具有安全標準保證。

(4)具有品牌及通路競爭優勢

除與國外進口商及通路商配合，也在美國子公司及台灣開拓通路市場，建立自有品牌，並依市場需求自行規劃適當的產品，充分發揮產品及專利的獨特優勢，以增加獲利空間。自有品牌及通路市場的開拓有助於未來新產品的開發及推廣。

5.發展遠景之有利、不利因素與因應對策：

(1)有利因素：

- A.因電源供應器市場在海外經營有成，且未來第三世界及大陸成長可期，故未來會以技術關鍵掌握來培養競爭力，使其產品有附加價值及功能創新，方能運用其優勢提升市佔率，並努力開拓不同市場方向。
- B.產要使產品線更多元化，因為電源供應器應用廣泛，故本公司會致力產品多元化，以專業技術服務來瞭解客戶需求，解決產品問題，以滿足不同客層需求，建立服務的專業，不斷開發新的利基產品與市場以掌握先機。
- C.在環保意識的抬頭，LED 車燈及 LED 照明是新趨勢，節能減碳產品銷售會隨者潮流成長。世界各國先進車燈未來發展趨勢以 LED 照明產品為主軸，LED 燈不僅壽命長、反應快速、以及省能源等特性，未來必將大量應用在車輛照明、訊號燈及各種照明設備。

(2)不利因素及因應對策：

- A.相關資訊與通訊軟硬體非標準規格，會有產品相容及規格適應的問題。

因應對策：

要求研發設計朝向多角化，針對相容性作測試、詳細了解各國法規與產品規格的限制。

- B.電源供應器進入障礙低，相關同業陸續投入造成市場競爭激烈，使產業面臨成長趨緩階段。

因應對策：

以專業的研發團隊不斷開發新的產品規格，並針對不同市場需求設計具有專利及差異性產品。

邀請客戶及策略合作夥伴共同參與產品行銷、產品設計開發、測試等作業。

產品創造市場區隔，發展利基市場，並持續研發獨特性產品增加競爭力。

- C.原物料成本高漲，2010 年度消費者物價指數增加，產生通膨現象，造成成本增加。

因應對策：

持續掌握市場資訊，以瞭解產品變動狀況，針對原物料價格調整，會與供應商及客人保持良好互動，來做適度控管價格，且在生產成本控制必須嚴謹。

- D.人才需求迫切，公司以銷售研發為主，為了維繫客戶關係滿足需求，提供服務與發展新產品，故人力需求迫切，人才取得不易。

因應對策：

提供良好工作環境與福利，以提高員工向心力，同時可透過專業人力機構與員工介紹好夥伴，和公司共同成長。

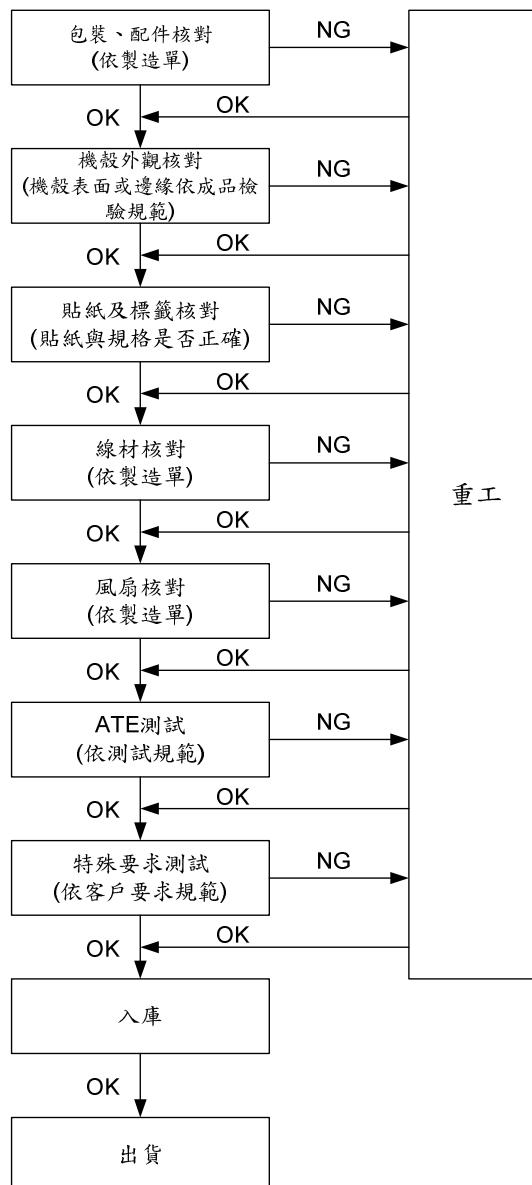
(二) 主要產品之重要用途及產製過程：

1. 主要產品之重要用途：

產品項目	重要用途
環保電源供應器	個人電腦、伺服器、工作站、伺服器、工作站、通訊產品，將交流電(AC)轉換為直流電(PC)，提供穩定電壓以確保應用設備功能為上述設備不可缺少重要元件。
其他電腦週邊設備	電腦、通訊、儀器設備、網路伺服器業者、醫療設備...等。
LED 照明	提供環保節能減碳之照明設備，如：汽車、室內照明設備。

2. 主要產品之產製過程：

SPS 品保流程



(三) 主要產品及原材料之供應狀況：

項目	主要原料名稱	主要供應商
1	電源供應器	喜多祿、勵人、旭品、路碼仕、安迪生
2	其他原材料	BTEK、利羽印刷、力鋒、昇揚

(四) 主要進銷貨名單：

1. 最近二年度任一年度中曾占進貨總額百分之十以上之供應廠商名稱及其進貨金額與比例，並說明增減變動原因：

單位：新台幣仟元

項目	100 年度				99 年度			
	名稱	金額	佔全年度進貨淨額比例	與發行人之關係	名稱	金額	佔全年度進貨淨額比例	與發行人之關係
1	路碼仕	45,830	19.89%	無	旭品	41,851	27.67%	無
2	其他	184,611	80.11%	無	領先	25,623	16.94%	本期已處分
					喜多祿	24,378	16.12%	無
					ANDERTEK	18,663	12.34%	無
					其他	40,734	26.93%	
	進貨淨額	230,441	100.00%		進貨淨額	151,249	100.00%	

增減變動原因：本期進貨金額較上期減少，主要為營業額下降之故。

2. 最近二年度任一年度中曾占銷貨總額百分之十以上之客戶名稱及其銷貨金額與比例，並說明增減變動原因：

單位：新台幣仟元

項目	100 年度				99 年度			
	名稱	金額	佔全年度銷貨淨額比例	與發行人之關係	名稱	金額	佔全年度銷貨淨額比例	與發行人之關係
1	E-Power	71,435	28.12%	本公司曾孫公司	E-Power	48,596	25.69%	本公司曾孫公司
2	飛躍科技	37,687	14.84%	本公司 50% 控股子公司	ABEE	39,702	20.99%	無
3	其他	144,902	57.04%		S.E.	24,701	13.06%	無
4					其他	76,154	40.26%	
	銷售淨額	254,024	100.00%		銷售淨額	189,153	100.00%	

增減變動說明：隨競爭者陸續進入環保高階電源供應器市場，及客戶對產品的需求不斷的改變，以致業績下滑。

(五) 最近二年度生產量值表：

本公司目前產品已全數委由其他代工廠生產，台灣母公司僅從事研究發展、工程測試及產品維修等作業。

(六) 最近二年度銷售量值表：

單位：新台幣仟元；PCS

銷售量值 主要產品	年度	100 年度				99 年度			
		內銷		外銷		內銷		外銷	
		量	值	量	值	量	值	量	值
環保高階電源供應器		33,979	31,768	153,601	134,719	21,350	30,497	185,011	140,011
其他電腦週邊設備		1,397,865	54,988	106,394	32,549	564,191	13,758	68,000	4,887
合 計			86,756		167,268		44,255		144,898

三、最近二年度及截至年報刊印日止從業員工資料：

年 度		99 年度	100 年度	截至 101 年 5 月 15 日
員 工 人 數	研發及行政人員	24 人	25 人	28 人
	業務人員	12 人	13 人	14 人
	直接人工	0 人	9 人	27 人
	合 計	36 人	47 人	69 人
平均年齡		38.35 歲	37.40 歲	36.10 歲
平均服務年資		7.8 年	5.5 年	3.97 年
學 歷 分 佈 比 率	博 碩 士	5.55%	4.26%	7.25%
	大 專	88.89%	89.36%	73.91%
	高 中	2.78%	4.26%	17.39%
	高 中 以 下	2.78%	2.12%	1.45%

註：100 年至今，組織變革採多角化經營策略，同時擴編新事業處增加人力需求。

四、環保支出資訊：

- (一) 最近年度及截至年報刊印日止，因污染環境所受損失（包括賠償）及處分之總額：無。
- (二) 未來因應對策及可能之支出：不適用。

五、勞資關係：

公司各項員工福利措施、退休制度與其實施情形及勞資間之協議情形：
本公司設有職工福利委員會，並按職工福利金條例之規定按月提撥福利金，由職工福利委員會辦理員工福利之規劃及福利金之收支管理。

(一) 員工福利措施：

1. 於 92 年度 1 月正式設立職工福利委員會。其員工現有福利措施：

- (1) 生日禮金、慶生會。
- (2) 生育、婚喪喜慶等禮金。
- (3) 國內及國外旅遊補助。
- (4) 不定期小型活動補助。
- (5) 勞動節、端午節、中秋節三節禮金。
- (6) 住院慰問金：員工本人及直系親屬或配偶因生病或意外住院者，由職委會派員代表公司到場慰問並致送住院慰問金或等值禮品。

(7)設立員工建議信箱作為員工意見之申訴管道之一。

2.公司提供：

- (1)員工本人結婚時，本公司提供賀儀。
- (2)教育訓練補助。
- (3)年終獎金。
- (4)員工分紅。
- (5)提撥退休金。
- (6)不定期小型活動補助。
- (7)勞動節、端午節、中秋節三節禮金。
- (8)每年員工體檢。
- (9)福利金相對提撥。
- (10)員工本人身故依工作規則第八章職業災害及撫恤辦理，並致送奠儀或花圈以示哀悼。
- (11)員工直系親屬或配偶身故，公司致送奠儀或花圈以示哀悼。

3.政府法令：

- (1)勞健保。
- (2)舊制退休金基金專戶及新制退休金個人專戶提撥。
- (3)員工遇職業傷病時，依勞基法補償。
- (4)其餘皆依勞基法令及勞健保條例辦理。

(二)員工進修、訓練：

1. 公司訂有教育訓練辦法，並於預算作業同時編列下年度各部門教育訓練規劃，主要著重於職能提升及第二職能培訓。

100 年度相關教育訓練實績如下：

項目	班次數	總人次	總時數	總費用(元)
新進人員訓練	8	17	25.5	0
內部職能訓練	12	61	36	0
外部訓練	8	8	54	60,524
總計	28	86	115.5	60,524

2. 經理人參與公司治理有關之進修與訓練情形如下：

職稱	姓名	進修日期	課程名稱	進修時數
董事長暨 總經理	周青麟	100.12.8	薪酬委員會之設置及實務運作	3
總管理處 協理	林麗卿	100.12.8	薪酬委員會之設置及實務運作	3
		100.11.16	內部稽核實務基礎班(二)	6
		100.12.23	內部稽核過程實務技巧DIY	6
財會部 經理	楊政仁	100.12.16	發行人證券商證券交易所會計主管持續進修班	3

3. 與財務資訊透明有關人員取得相關證照情形如下：

- (1) 證券商業務人員資格測驗合格證明：1 人
- (2) 企業內部控制基本能力測驗合格證明：1 人
- (3) 國際內部稽核師：1 人
- (4) 國際內部控制自評師：1 人

(三) 退休制度及其實施情形：

本公司之職工退休辦法適用於所有正式任用之員工，其退休金給付方法如下：

<舊制>

1. 本公司依內政部所發佈「事業單位勞工退休準備金監督委員會組織準則」之規定，於 92 年 3 月 5 日正式成立勞工退休準備監督委員會；依「勞動基準法」，於勞工每月薪資總額百分之五按月提撥勞工退休準備金，並存入中央信託局「退休基金專戶」儲存。
2. 按工作年資每滿一年給予兩個基數，超過十五年之工作年資，每滿一年給予一個基數，最高以四十五個基數為限。未滿半年者以半年計，未滿一年者以一年計。一基數為一個月平均工資。平均工資計算方式為退休前六個月之平均工資。
3. 退休金之給付，得以一次給付為原則。
4. 請領退休金之權利，自退休之次月超過五年不行使而消滅。

<新制>

1. 本公司依「勞工退休金條例」之規定，於 94 年 7 月 1 日起，於勞工每月工資百分之六按月提繳勞工退休金，並存入勞工保險局「勞工退休金個人專戶」儲存。
 2. 每月工資以提繳工資分級表而定。
 3. 退休金之給付，年資滿十五年得每月給付月退休金；年資未滿十五年得一次給付為原則。
 4. 請領退休金之權利，自退休之次月超過五年不行使而消滅。
- (四) 勞資間之協議情形與各項員工權益維護措施情形：

本公司自成立迄今，勞資間均能和諧相處，共同為發展所營事業貢獻力量，並無發生糾紛及遭受損失情事。

- (五) 最近年度及截至年報刊印日止，因勞資糾紛所遭受之損失，暨目前及未來可能發生之估計金額與因應措施：無。

六、重要契約：無。

陸、財務概況

一、最近五年度簡明資產負債表、損益表及會計師查核意見：

(一) 簡明資產負債表：

單位：新台幣仟元

項目	年度	最近五年度財務資料(註1)					當年度截至 101年3月31日 財務資料(註2)
		96年	97年	98年	99年	100年	
流動資產		370,394	278,017	248,936	180,069	502,885	497,255
基金及投資		117,059	38,505	18,405	42,239	44,740	41,087
固定資產		71,160	69,866	67,597	64,301	71,223	71,678
無形資產		4,824	1,483	1,658	1,403	1,410	1,392
其他資產		17,861	16,062	14,816	30,355	27,498	26,658
資產總額		581,298	403,933	351,412	318,367	647,756	638,070
流動負債	分配前	85,143	63,127	51,263	62,172	57,013	55,688
	分配後	115,565	註3	註3	註3	註3	註3
長期負債		—	—	—	—	—	—
其他負債		17,152	10,961	75,066	32,102	10,651	11,292
負債總額	分配前	102,295	74,088	126,329	94,274	67,664	66,980
	分配後	132,717	註3	註3	註3	註3	註3
股本		361,731	372,226	372,226	301,306	644,306	644,306
資本公積		7,350	7,350	7,350	25,955	59,705	59,705
保留盈餘	分配前	113,411	(22,430)	(153,914)	(104,752)	(126,668)	(135,122)
	分配後	72,494	註3	註3	註3	註3	註3
金融商品未實現 損益		—	(24,788)	—	—	—	—
累積換算調整數		(975)	(2,513)	(579)	1,584	2,749	2,201
未認列為退休金 成本之淨損失		(2,514)	—	—	—	—	—
股東權益 總額	分配前	479,003	329,845	225,083	224,093	580,092	571,090
	分配後	299,423	註3	註3	註3	註3	註3

註1：最近五年度財務資料均經會計師查核簽證。

註2：101年3月31日之財務資料業經會計師核閱竣事。

註3：100年度無盈餘分配案。

(二) 簡明損益表：

單位：新台幣仟元(除每股盈餘為新台幣元外)

年 度 項 目	最近五年度財務資料(註1)					當年度截至 101年3月31日 財務資料(註2)
	96年	97年	98年	99年	100年	
營業收入	603,398	447,314	235,257	189,153	254,024	64,936
營業毛利	155,402	75,555	35,345	26,222	34,426	7,186
營業損益	40,071	(9,973)	(30,922)	(32,603)	(22,203)	(7,113)
營業外收入及利益	47,846	5,144	4,758	3,914	13,550	4,362
營業外費用及損失	25,650	88,095	104,962	49,499	13,018	5,703
繼續營業部門 稅前損益	62,267	(92,924)	(131,126)	(78,188)	(21,671)	(8,454)
繼續營業部門 稅後損益	51,267	(94,924)	(131,484)	(78,188)	(21,916)	(8,454)
停業部門損益	—	—	—	—	—	—
非常損益	—	—	—	—	—	—
會計原則變動 之累積影響數	—	—	—	—	—	—
本期損益	51,267	(94,924)	(131,484)	(78,188)	(21,916)	(8,454)
每股(淨損)盈餘	2.03	(3.76)	(5.21)	(2.76)	(0.47)	(0.13)

註1：最近五年度財務資料均經會計師查核簽證。

註2：101年3月31日之財務資料業經會計師核閱竣事。

註3：100年度(含)以前之每股盈餘，業經追溯調整。

(三) 最近五年度簽證會計師姓名及查核意見：

1. 簽證會計師姓名及查核意見：

年度	會計師事務所名稱	簽證會計師	查核意見	說明
96年度	勤業眾信會計師事務所	陳杰忠、涂三遷	修正式無保留意見	無
97年度	勤業眾信會計師事務所	陳杰忠、黃海悅	修正式無保留意見	無
98年度	勤業眾信聯合會計師事務所	林谷同、黃海悅	修正式無保留意見	無
99年度	勤業眾信聯合會計師事務所	林谷同、黃海悅	修正式無保留意見	無
100年度	勤業眾信聯合會計師事務所	林谷同、黃海悅	修正式無保留意見	無

2. 更換會計師之說明：配合勤業眾信聯合會計師事務所內部調整，自民國九十八年第二季起更換簽證會計師。

二、最近五年度財務分析：
重要財務比率分析（註）：

分析項目	年 度	最近五年度財務分析					當年度截至 101年3月31日 財務資料	
		96年	97年	98年	99年	100年		
財務結構 (%)	負債占資產比率	17.60	18.34	35.95	29.61	10.44	10.49	
	長期資金占固定資產比率	673.14	472.11	332.98	348.50	814.47	796.74	
償債能力 (%)	流動比率	435.03	440.41	485.61	289.63	882.05	892.93	
	速動比率	399.08	369.61	448.99	280.58	854.18	865.26	
	利息保障倍數	4,376.58	(8,137.94)	(54,309.13)	(22,367.81)	(5,757.02)	(13,319.04)	
經營能力	應收款項週轉率（次）	2.21	2.76	2.63	3.49	3.66	2.93	
	平均收現日數	165	132	139	105	100	125	
	存貨週轉率（次）	21.76	7.94	3.82	6.51	19.24	14.25	
	應付款項週轉率（次）	6.08	9.82	9.36	7.75	6.93	6.91	
	平均銷貨日數	17	46	96	56	19	26	
	固定資產週轉率（次）	8.48	6.40	3.48	2.94	3.56	3.62	
	總資產週轉率（次）	1.04	1.11	0.67	0.59	0.39	0.40	
獲利能力	資產報酬率（%）	8.22	(19.04)	(34.75)	(23.24)	(4.45)	(1.30)	
	股東權益報酬率（%）	10.29	(23.47)	(47.39)	(34.81)	(5.45)	(1.46)	
	占實收資本% 比率	營業利益	11.08	(2.68)	(8.31)	(10.82)	(3.44)	(1.10)
		稅前利益	17.21	(24.96)	(35.23)	(25.94)	(3.36)	(1.31)
	純益率（%）	8.50	(21.22)	(55.89)	(41.33)	(8.62)	(13.01)	
現金流量	每股(淨損)盈餘（元）	2.03	(3.76)	(5.21)	(2.76)	(0.47)	(0.13)	
	現金流量比率（%）	98.65	62.57	72.06	—	—	—	
	現金流量允當比率（%）	83.84	85.02	90.96	61.43	19.67	(16.55)	
	現金再投資比率（%）	0.14	2.85	11.10	(0.61)	(15.08)	(3.49)	
槓桿度	營運槓桿度	2.82	(4.81)	(0.44)	(0.31)	(0.68)	(0.58)	
	財務槓桿度	1.04	0.90	0.99	0.98	0.98	0.99	

最近二年度各項財務比率變動原因說明

1. 負債占資產比率、長期資金占固定資產比率、流動比率、速動比率：

本年度因辦理現金增資使流動資產及股東權益增加，致負債占資產比率下降及長期資金占固定資產比率、流動比率、速動比率皆上升。

2. 存貨週轉率、平均銷貨日數：

本年度因營業額較前期上升，營業成本增加，且因本期平均存貨較上期大幅減少，致使本期之存貨週轉率較前期上升。

3. 固定資產週轉率（次）、總資產週轉率（次）：

本年度銷貨收入增加而固定資產未大幅增加，故固定資產週轉率上升。另，本期因辦理現金增資使得總資產增加幅度大於銷貨收入，致總資產週轉率較去年下降。

4. 利息保障倍數、資產報酬率、股東權益報酬率、營業利益、稅前純益佔實收資本比率、純益率、每股盈餘、營運槓桿度：

本年度因營業收入較去年增加，使得本年度營業淨損較上期減少，且因權益法認列之投資損失淨額大幅減少，產生稅後淨損較前年減少，致上述各項比率與去年同期比較變動超過 20%。

5. 現金流量允當比率、現金再投資比率：

本年度因營業活動為淨現金流出使得上述各項比率與去年同期比較變動超過 20%。

註：分析項目之計算公式如下：

1. 財務結構

(1) 負債占資產比率 = 負債總額 / 資產總額

(2)長期資金占固定資產比率=(股東權益淨額+長期負債)/固定資產淨額

2.償債能力

(1)流動比率=流動資產/流動負債

(2)速動比率=(流動資產-存貨-預付費用)/流動負債

(3)利息保障倍數=所得稅及利息費用前純益/本期利息支出

3.經營能力

(1)應收款項(包括因營業而產生之應收帳款)週轉率=銷貨淨額/各期平均應收款項(包括因營業而產生之應收帳款)餘額

(2)應收款項收現日數=365/應收款項週轉率

(3)存貨週轉率=銷貨成本/平均存貨額

(4)應付款項(包括應付款項與因營業而產生之應付票據)週轉率=銷貨成本/各期平均應付款項(包括應付款項與因營業而產生之應付票據)餘額

(5)平均售貨日數=365/存貨週轉率

(6)固定資產週轉率=銷貨淨額/固定資產淨額

(7)總資產週轉率=銷貨淨額/資產總額

4.獲利能力

(1)資產報酬率=[稅後損益+利息費用×(1-稅率)]/平均資產總額

(2)股東權益報酬率=稅後損益/平均股東權益淨額

(3)純益率=稅後損益/銷貨淨額

(4)每股盈餘=(稅後淨利-特別股股利)/加權平均已發行股數

5.現金流量

(1)現金流量比率=營業活動淨現金流量/流動負債

(2)現金流量允當比率=最近五年度營業活動淨現金流量/最近五年度(資本支出+存貨增加額+現金股利)

(3)現金再投資比率=(營業活動淨現金流量-現金股利)/(固定資產毛額+長期投資+其他資產+營運資金)

6.槓桿度

(1)營運槓桿度=(營業收入淨額-營業變動成本及費用)/營業利益

(2)財務槓桿度=營業利益/(營業利益-利息費用)

三、最近年度財務報告之監察人審查報告：

監察人查核報告書

董事會造送本公司100年度營業報告書、財務報表及盈餘分派議案等；其中財務報表經董事會委任勤業眾信聯合會計師事務所查核完竣，並出具查核報告。

上述營業報告書、財務報表及盈餘分派議案經本監察人查核，認為符合公司法相關法令規定，爰依公司法第二百一十九條之規定報告如上。

敬請 鑒核

此致

至寶電腦興業股份有限公司101年股東會

監察人：林麗仁



韓景山



中 華 民 國 一 〇 一 年 三 月 二 十 日

四、最近年度經會計師查核簽證之財務報表：

會計師查核報告

至寶電腦興業股份有限公司 公鑒：

至寶電腦興業股份有限公司民國一〇〇年及九十九年十二月三十一日之資產負債表，暨民國一〇〇年及九十九年一月一日至十二月三十一日之損益表、股東權益變動表及現金流量表，業經本會計師查核竣事。上開財務報表之編製係管理階層之責任，本會計師之責任則為根據查核結果對上開財務報表表示意見。列入財務報表中，按權益法評價之被投資公司百特通商股份有限公司、台北亞利森國際股份有限公司及 Infotex Enterprise Ltd.之孫公司 Topower Computer (USA) Inc.之財務報表係由其他會計師查核，因此，本會計師對上開財務報表所表示之意見中，其有關上列所述被投資公司財務報表所列之金額，係根據其他會計師之查核報告認列。民國一〇〇年及九十九年十二月三十一日對上列採權益法長期股權投資之金額分別為新台幣 24,309 仟元及(10,007)仟元，分別占資產總額之 4%及(3)%，民國一〇〇及九十九年度對上述採權益法長期股權投資之投資損失分別為新台幣 665 仟元及 13,191 仟元，分別占稅前淨損之 3%及 17%。

本會計師係依照會計師查核簽證財務報表規則及一般公認審計準則規劃並執行查核工作，以合理確信財務報表有無重大不實表達。此項查核工作包括以抽查方式獲取財務報表所列金額及所揭露事項之查核證據、評估管理階層編製財務報表所採用之會計原則及所作之重大會計估計，暨評估財務報表整體之表達。本會計師相信此項查核工作及其他會計師之查核報告可對所表示之意見提供合理之依據。

依本會計師之意見，基於本會計師之查核結果及其他會計師之查核報告，第一段所述財務報表在所有重大方面係依照證券發行人財務報告編製準則、商業會計法及商業會計處理準則中與財務會計準則相關之規定暨一般公認會計原則編製，足以允當表達至寶電腦興業股份有限公司民國一〇〇年及九十九年十二月三十一日之財務狀況，暨民國一〇〇年及九十九年一月一日至十二月三十一日之經營成果與現金流量。

至寶電腦興業股份有限公司民國一〇〇年度財務報表重要會計科目明細表，主要係供補充分析之用，亦經本會計師採用第二段所述之查核程序予以查核。據本會計師之意見，該等科目明細表在所有重大方面與第一段所述財務報表相關資訊一致。

至寶電腦興業股份有限公司已另行編製民國一〇〇及九十九年度之合併財務報表，並經本會計師出具修正式無保留意見之查核報告在案，備供參考。

勤業眾信聯合會計師事務所

會計師 林 谷 同



林谷同

會計師 黃 海 悅



黃海悅

財政部證券暨期貨管理委員會核准文號
台財證六字第 0920123784 號

財政部證券暨期貨管理委員會核准文號
台財證六字第 0920131587 號

中 華 民 國 一 〇 一 年 三 月 二 十 日



民國一〇一〇年三月三十一日

單位：新台幣仟元

代碼	資產	一〇一〇年十二月三十一日		九十九年十二月三十一日		代碼	負債及股東權益	一〇一〇年十二月三十一日		九十九年十二月三十一日	
		金額	%	金額	%			金額	%	金額	%
1100	流動資產										
1310	現金及約當現金(附註二及四)	\$ 296,505	46	\$ 46,782	15	2100	短期借款(附註十二)	\$ 12,394	2	\$ 12,256	4
1120	公平價值變動列入損益之金融資產-流動	91,153	14	24,443	8	2180	公平價值變動列入損益之金融負債-流動	-	-	41	-
1140	應收票據(附註二及六)	10,406	2	12,319	4	2120	應付票據	1,959	-	5,207	2
1153	應收帳款-附註二及六	14,628	2	20,682	7	2140	應付帳款	31,721	5	24,398	8
1160	應收帳款-關聯人淨額(附註二及二十)	53,363	8	18,916	6	2170	應付費用(附註十三)	8,357	1	6,338	2
1180	其他應收款	3,752	1	383	1	2298	其他流動負債(附註二十)	2,582	1	13,932	4
1210	其他應收款-關聯人(附註二十)	9,149	2	43,271	14	21XX	流動負債合計	57,013	9	62,172	20
1250	存貨淨額(附註二及七)	15,014	2	4,444	1		其他負債				
1260	預付費用	875	-	1,177	-	2810	應計退休金負債(附註二及十四)	1,932	-	2,107	1
1286	預付款項	6,056	1	3,938	1	2820	存入保證金	1,260	-	520	-
1298	遞延所得稅資產-流動(附註二及十六)	1,866	-	2,428	-	2881	遞延貨項-關聯公司間利益	7,459	1	4,857	1
11XX	其他流動資產	118	-	1,286	-	2888	其他(附註九)	-	-	24,618	8
	流動資產合計	502,885	78	180,069	57	28XX	其他負債合計	10,651	1	32,102	10
	投資					2XXX	負債合計	67,664	10	94,274	30
1480	以成本衡量之金融資產-非流動(附註二及八)	16,203	3	16,203	5		股東權益				
1421	採權益法之長期股權投資(附註二及九)	28,537	4	15,036	5	3110	普通股股本	644,306	100	301,306	95
14XX	預付長期投資款(附註十)	-	-	11,000	3	32XX	資本公積-發行股票溢價	59,705	9	25,955	8
	投資合計	44,740	7	42,239	13		保留盈餘	(126,668)	(19)	(104,752)	(33)
1501	固定資產(附註二及十一)					3350	待彌補虧損	-	-	-	-
1521	土地	34,813	6	34,813	11	3420	股東權益其他項目	2,749	-	1,584	-
1531	房屋及建築	32,060	5	32,060	10	3XXX	累積計算調整數	580,092	90	224,093	70
1551	機器設備	6,284	1	8,663	3		股東權益合計	\$ 647,756	100	\$ 318,367	100
1561	運輸設備	-	-	3,229	1		負債及股東權益總計				
1561	辦公設備	304	-	2,944	1						
1631	租賃改良	383	-	-	-						
1681	其他設備	2,264	-	18,039	5						
15X1	小計	76,108	12	99,748	31						
15X9	減：累計折舊	(13,123)	(2)	(35,447)	(11)						
1670	預付設備款	8,238	1	-	-						
15XX	固定資產合計	71,223	11	64,301	20						
1750	無形資產(附註二及十四)	213	-	28	-						
1770	電匯款體成本	1,197	-	1,375	-						
17XX	無形資產合計	1,410	-	1,403	-						
1820	其他資產										
1830	存出保證金	2,097	-	2,111	1						
1860	遞延費用(附註二)	9,192	1	12,358	4						
18XX	遞延所得稅資產-非流動(附註十六)	16,209	3	15,886	5						
	其他資產合計	27,498	4	30,355	10						
1XXX	資產總計	\$ 647,756	100	\$ 318,367	100						

(請參閱勤業眾信聯合會計師事務所民國一〇一〇年三月二十日查核報告)

後附之附註係本財務報表之一部分。



董事長：周青麟



經理人：周青麟



會計主管：楊政仁

至寶電腦興業股份有限公司



民國一〇〇年及九十九年一月十一日至十二月三十一日

單位：新台幣仟元，惟
每股虧損為元

代碼	一〇〇年度		九十九年度		
	金額	%	金額	%	
4110	營業收入總額（附註二及二十）	\$ 259,604	102	\$ 189,950	100
4190	減：銷貨退回及折讓	(5,580)	(2)	(797)	-
4100	營業收入淨額	254,024	100	189,153	100
5110	營業成本（附註二及二十）	<u>219,598</u>	<u>87</u>	<u>162,887</u>	<u>86</u>
5910	營業毛利	34,426	13	26,266	14
5920	減：聯屬公司間未實現利益	(7,459)	(3)	(4,857)	(3)
5930	加：聯屬公司間已實現利益	<u>4,857</u>	<u>2</u>	<u>4,813</u>	<u>3</u>
	已實現營業毛利	<u>31,824</u>	<u>12</u>	<u>26,222</u>	<u>14</u>
	營業費用（附註十七及二十）				
6100	推銷費用	19,416	8	16,224	8
6200	管理及總務費用	21,574	8	27,912	15
6300	研究發展費用	<u>13,037</u>	<u>5</u>	<u>14,689</u>	<u>8</u>
6000	營業費用合計	<u>54,027</u>	<u>21</u>	<u>58,825</u>	<u>31</u>
6900	營業淨損	(22,203)	(9)	(32,603)	(17)
	營業外收入及利益				
7110	利息收入（附註二十）	850	-	176	-
7122	股利收入（附註八）	181	-	797	1
7140	處分投資利益淨額	2,176	1	-	-
7160	兌換利益淨額	1,215	-	-	-
7210	租金收入（附註二十）	7,630	3	761	-

（接次頁）

(承前頁)

代碼	一〇〇年度		九十九年度	
	金額	%	金額	%
7320	\$ 9	-	\$ 18	-
7480	<u>1,489</u>	<u>1</u>	<u>2,162</u>	<u>1</u>
7100				
	<u>13,550</u>	<u>5</u>	<u>3,914</u>	<u>2</u>
	營業外費用及損失			
7510		370	348	-
7521				
	4,225	2	38,030	20
7530	-	-	665	1
7540	-	-	4,268	2
7560	-	-	3,689	2
7640	1,613	-	535	-
7880	<u>6,810</u>	<u>3</u>	<u>1,964</u>	<u>1</u>
7500				
	<u>13,018</u>	<u>5</u>	<u>49,499</u>	<u>26</u>
7900	(21,671)	(9)	(78,188)	(41)
8110	<u>245</u>	<u>-</u>	<u>-</u>	<u>-</u>
9600	<u>(\$ 21,916)</u>	<u>(9)</u>	<u>(\$ 78,188)</u>	<u>(41)</u>
代碼	稅前	稅後	稅前	稅後
9750	<u>(\$ 0.46)</u>	<u>(\$ 0.47)</u>	<u>(\$ 2.76)</u>	<u>(\$ 2.76)</u>

後附之附註係本財務報表之一部分。

(請參閱勤業眾信聯合會計師事務所民國一〇一年三月二十日查核報告)

董事長：周青麟




經理人：周青麟



會計主管：楊政仁





至寶電腦股份有限公司
監察人 周青麟 周青麟

民國一〇〇年及九十九年十二月三十一日

單位：新台幣仟元

	保		留		盈		股東權益其他項目		合	計
	本	公	待	虧	損	換	項	目		
股	資	積	積	損	損	損	算	數	合	計
	\$		\$	(\$)	(\$)		(\$)		\$	
九十九年一月一日餘額	\$372,226		\$ 1,841				579		\$225,083	
減資彌補虧損 (附註十五)	(120,000)	-	-	120,000	120,000	-	-	-	-	-
特別盈餘公積及資本公積彌補虧損 (附註十五)	-	(7,350)	(1,841)	9,191	7,350	-	-	-	-	-
現金增資 (附註十五)	49,080	25,955	-	-	-	-	-	-	75,035	
外幣長期股權投資累積換算調整數	-	-	-	-	-	-	2,163		2,163	
九十九年度淨損	-	-	-	(78,188)	(78,188)	-	-	-	(78,188)	
九十九年十二月三十一日餘額	301,306	25,955	-	(104,752)	(104,752)	1,584			224,093	
現金增資 (附註十五)	343,000	33,750	-	-	-	-	-	-	376,750	
外幣長期股權投資累積換算調整數	-	-	-	-	-	-	1,165		1,165	
一〇〇年度淨損	-	-	-	(21,916)	(21,916)	-	-	-	(21,916)	
一〇〇年十二月三十一日餘額	\$644,306	\$ 59,705	\$ -	(\$126,668)	(\$126,668)	\$ 2,749			\$580,092	

後附之附註係本財務報表之一部分。
(請參閱勤業眾信聯合會計師事務所民國一〇一年三月二十日查核報告)



董事長：周青麟



經理人：周青麟



會計主管：楊政仁

至寶電腦藥業股份有限公司

現金流量表

民國一〇〇年及九十九年一月一日至十二月三十一日

單位：新台幣仟元

	一〇〇年度	九十九年度
營業活動之現金流量		
本期淨損	(\$ 21,916)	(\$ 78,188)
折舊費用	2,395	3,014
攤銷費用	3,200	1,067
權益法認列之投資損失	4,225	38,030
聯屬公司間未實現利益	2,602	44
處分長期股權投資損失	913	115
處分固定資產損失	-	665
營業資產及負債之淨變動		
公平價值變動列入損益之金融商品		
一流動	(66,751)	(3,618)
應收票據	(1,420)	(319)
應收票據－關係人淨額	-	53
應收帳款淨額	6,054	5,923
應收帳款－關係人淨額	(34,447)	3,434
其他應收款	(3,369)	(297)
其他應收款－關係人	34,122	(10,768)
存貨淨額	(10,570)	13,506
預付費用	302	(357)
預付款項	(2,118)	2,776
其他流動資產	1,168	(289)
遞延退休金成本	178	179
應付票據	(3,248)	4,583
應付帳款	7,323	12,641
應付帳款－關係人	-	(3,420)
應付費用	2,019	(456)
其他流動負債	(11,358)	10,095
應計退休金負債	(175)	(211)
營業活動之淨現金流出	(90,871)	(1,798)
投資活動之現金流量		
其他應收款－關係人減少	-	59,443
購買以成本衡量之金融資產	-	(10,203)

(接次頁)

(承前頁)

	一〇〇年度	九十九年度
增加採權益法之長期投資價款	(\$ 50,520)	(\$ 93,736)
處分採權益法之長期投資價款	-	11,870
預付長期投資款	-	(26,000)
預付長期投資退回款	23,000	3,000
被投資公司減資退回股款	-	405
購置固定資產價款	(8,107)	(1,404)
處分固定資產價款	-	89
遞延費用增加	(1,421)	(10,247)
存出保證金減少(增加)	<u>14</u>	<u>(1,056)</u>
投資活動之淨現金流出	<u>(37,034)</u>	<u>(67,839)</u>
融資活動之現金流量		
短期借款增加(減少)	138	(13,064)
存入保證金增加	740	520
現金增資	<u>376,750</u>	<u>75,035</u>
融資活動之淨現金流入	<u>377,628</u>	<u>62,491</u>
本年度現金及約當現金淨增加(減少)數	249,723	(7,146)
年初現金及約當現金餘額	<u>46,782</u>	<u>53,928</u>
年底現金及約當現金餘額	<u>\$ 296,505</u>	<u>\$ 46,782</u>
現金流量資訊之補充揭露		
支付利息(不含資本化利息)	<u>\$ 366</u>	<u>\$ 360</u>
支付所得稅	<u>\$ 316</u>	<u>\$ -</u>
不影響現金流量之營業及投資活動		
長期股權投資累積換算調整數	<u>\$ 1,404</u>	<u>\$ 2,632</u>
同時影響現金及非現金項目之投資活動		
收回預付長期投資款	\$ 11,000	\$ 15,000
加：期初應收票據	12,000	-
減：期末應收票據	<u>-</u>	<u>(12,000)</u>
長期投資退回款收現數	<u>\$ 23,000</u>	<u>\$ 3,000</u>
處分採權益法之長期投資價款	\$ 8,667	\$ -
減：期末應收票據	<u>(8,667)</u>	<u>-</u>
處分長期投資價款收現數	<u>\$ -</u>	<u>\$ -</u>

(接次頁)

(承前頁)

	<u>一〇〇年度</u>	<u>九十九年度</u>
購置固定資產價款	\$ 9,317	\$ 472
加：期初應付設備款(帳列其他流動負債)	-	932
減：期末其他應付款(帳列其他流動負債)	(1,210)	-
購置固定資產支付現金數	<u>\$ 8,107</u>	<u>\$ 1,404</u>
購置電腦軟體價款	\$ 219	\$ -
減：期末其他應付款(帳列其他流動負債)	(219)	-
購置電腦軟體支付現金數	<u>\$ -</u>	<u>\$ -</u>
購置遞延費用價款	\$ -	\$ 11,668
加：期初其他應付款(帳列其他流動負債)	1,421	-
減：期末其他應付款(帳列其他流動負債)	-	(1,421)
購置遞延費用支付現金數	<u>\$ 1,421</u>	<u>\$ 10,247</u>

後附之附註係本財務報表之一部分。

(請參閱勤業眾信聯合會計師事務所民國一〇一年三月二十日查核報告)

董事長：周青麟



經理人：周青麟



會計主管：楊政仁



至寶電腦興業股份有限公司

財務報表附註

民國一〇〇及九十九年度

(除另註明外，金額以新台幣仟元為單位)

一、公司沿革及營業

至寶電腦興業股份有限公司（以下稱本公司）係依照公司法及有關法令規定，於七十五年九月設立，本公司目前所營事業主要為電源供應器、備援式電源供應器、嵌入式（鐵鋁銅）工業用電腦外殼、主動備援式儲存裝置、無線式硬碟抽取盒、電腦週邊設備、電腦系統整合、智慧型自動控制卡之製造、加工、買賣業務等。

本公司股票自九十三年六月十六日起在財團法人中華民國證券櫃檯買賣中心上櫃買賣。

截至一〇〇年及九十九年十二月三十一日止，本公司員工人數分別為 46 人及 36 人。

二、重要會計政策之彙總說明

本財務報表係依照證券發行人財務報告編製準則、商業會計法、商業會計處理準則及一般公認會計原則編製。重要會計政策之彙總說明如下：

(一) 外幣交易及外幣財務報表之換算

非衍生性商品之外幣交易所產生之各項外幣資產、負債、收入或費用，按交易日之即期匯率折算新台幣金額入帳。外幣資產及負債實際收付結清時所產生之兌換差額，作為當期損益。

資產負債表日之外幣貨幣性資產或負債，按該日即期匯率予以調整，兌換差額列為當期損益。

外幣長期投資按權益法計價者，以被投資公司之外幣財務報表換算後所得之股東權益做為依據，兌換差額列入累積換算調整數，作為股東權益之調整項目。

(二) 會計估計

依照前述準則、法令及原則編製財務報表時，本公司對於備抵呆帳、存貨跌價損失、固定資產折舊、無形資產及遞延費用攤提、退休金成本、所得稅、資產減損損失以及員工分紅及董監酬勞費用等之提列，必須使用合理之估計金額，因估計涉及判斷，實際結果可能有所差異。

(三) 資產與負債區分流動與非流動之標準

流動資產包括現金及約當現金，以及主要為交易目的而持有之資產或預期於資產負債表日後一年內變現之資產；固定資產、無形資產及其他不屬於流動資產之資產為非流動資產。流動負債包括主要為交易目的而發生之負債，以及須於資產負債表日後一年內清償之負債，負債不屬於流動負債者為非流動負債。

(四) 約當現金

約當現金係自投資日起三個月內到期之商業本票、銀行承兌匯票及附買回債券，其帳面價值近似公平價值。

(五) 公平價值變動列入損益之金融商品

公平價值變動列入損益之金融商品包括交易目的之金融資產或金融負債。本公司成為金融商品合約之一方時，認列金融資產或金融負債；於合約權利喪失控制時，除列金融資產；於合約規定之義務解除、取消或到期而使金融負債消滅時，除列金融負債。

原始認列時，係以公平價值加計交易成本衡量，續後評價時，以公平價值衡量且公平價值變動認列為當期損益。投資後所收到之現金股利（含投資年度收到者）列為當期收益。金融商品除列時，出售所得價款或支付金額與帳面價值之差額，計入當期損益。依慣例交易購買或出售金融資產時，採用交易日會計處理。

衍生性商品未能符合避險會計者，係分類為交易目的之金融資產或金融負債。公平價值為正值時，列為金融資產；公平價值為負值時，列為金融負債。

公平價值之基礎：上市（櫃）證券係資產負債表日之收盤價，開放型基金受益憑證係資產負債表日之淨資產價值。

(六) 應收帳款之減損評估

備抵呆帳係按應收款項之收回可能性評估提列。本公司係依據對客戶之應收款項帳齡分析、信用評等及經濟環境等因素，定期評估應收款項之收回可能性。

如附註三所述，本公司自一〇〇年一月一日起採用財務會計準則公報第三十四號「金融商品之會計處理準則」第三次修訂條文，修訂條文將原始產生之應收款納入適用範圍，故本公司對於應收帳款係於每一資產負債表日評估其減損跡象，當有客觀證據顯示，因應收帳款原始認列後發生之單一或多項事件，致使應收帳款之估計未來現金流量受影響者，該應收帳款則視為已減損。客觀之減損證據可能包含：

1. 債務人發生顯著財務困難；或
2. 應收帳款發生逾期之情形；或
3. 債務人很有可能倒閉或進行其他財務重整。

針對某些應收款項經個別評估未有減損後，另再以組合基礎來評估減損。應收帳款組合之客觀減損證據可能包含本公司過去收款經驗、該組合之延遲付款增加情況，以及與應收帳款違約有關之可觀察全國性或區域性經濟情勢變化。

認列之減損損失金額係為該資產之帳面金額與預期未來現金流量（已反映擔保品或保證之影響）以該應收帳款原始有效利率折現值之間的差額。應收款項之帳面金額係藉由備抵評價科目調降。當應收款項視為無法回收時，係沖銷備抵評價科目。原先已沖銷而後續回收之款項係貸記備抵評價科目。備抵評價科目帳面金額之變動認列為呆帳損失。

(七) 資產減損

倘資產（主要為採權益法評價之長期股權投資、固定資產、無形資產與遞延費用）以其相關可回收金額衡量帳面價值有重大減損時，就其減損部分認列損失。嗣後若資產可回收金額增加時，將減損損失之迴轉認列為利益，惟資產於減損損失迴轉後之帳面價值，

不得超過該項資產在未認列減損損失之情況下，減除應提列攤銷後之帳面價值。但商譽減損損失不得迴轉。

(八) 備抵退貨及折讓

備抵銷貨折讓係按估計可能發生之折讓損失提列。備抵退貨係依據以往經驗及其他攸關因素合理估計未來之退貨金額提列。

(九) 存 貨

存貨包括原料、半成品及製成品，存貨成本之計算採用加權平均法。存貨係以成本與淨變現價值孰低評價，比較成本與淨變現價值時除同類別存貨外係以個別項目為基礎。淨變現價值係指在正常情況下之估計售價減除至完工尚需投入之成本及銷售費用後之餘額。

(十) 以成本衡量之金融資產

無法可靠衡量公平價值之權益商品投資，包括未上市（櫃）股票及興櫃股票等，以原始認列之成本衡量。現金股利於除息日認列收益，但依據投資前淨利宣告之部分，係自投資成本減除。股票股利不列為投資收益，僅註記股數增加，並按增加後之總股數重新計算每股成本。若有減損之客觀證據，就其減損部分認列為當期損失，此減損金額不予迴轉。

(十一) 採權益法之長期股權投資

本公司對被投資公司持有表決權股份達百分之二十以上或具有重大影響力者，採用權益法評價。

本公司與採權益法評價之被投資公司間或被投資公司相互間之交易所產生之損益於本年度尚未實現者，予以遞延。交易損益如屬折舊、折耗或攤銷性之資產所產生者，依其效益年限分年承認；其他類資產所產生者，於實現年度承認。

本公司對於已達控制能力之被投資公司，若因認列其虧損致使對該被投資公司之長期投資帳面餘額為負數時，除被投資公司之其他股東有義務並能夠提出額外資金承擔其損失者外，本公司全額吸收超過該被投資公司股東原有權益之損失金額，若該被投資公司日

後獲利，則該利益先歸屬至本公司，直至原多承擔之損失完全回復為止。

(十二) 固定資產

固定資產以取得成本減累計折舊計價。重大之更新及改良作為資本支出；修繕及維護支出則作為當期費用。

折舊費用之提列係依估計之耐用年限，按直線法計提，其耐用年限分別為：房屋及建築五十年；機器設備三～六年；運輸設備五年；辦公設備三～五年；其他設備二～五年。如已達耐用年限之固定資產仍繼續使用者，則按估計尚可使用年限就預留殘值部分續提折舊。

固定資產出售或報廢時，其相關成本及累計折舊均自帳上減除，處分固定資產之利益或損失，列為當期之營業外利益或損失。

(十三) 無形資產

無形資產以取得成本為入帳基礎，採用直線法依其耐用年限分期攤銷。電腦軟體成本係按三年以直線法攤銷。

(十四) 遞延費用

係辦公室裝潢費用等，依直線法按三～七年攤銷。

(十五) 退休金

屬確定給付退休辦法之退休金係按精算結果認列；屬確定提撥退休辦法之退休金，係於員工提供服務之期間，將應提撥之退休金數額認列為當期費用。

(十六) 所得稅

所得稅作同期間及跨期間之分攤。可減除暫時性差異、虧損扣抵及未使用投資抵減之所得稅影響數認列為遞延所得稅資產，並評估其可實現性，認列備抵評價金額；應課稅暫時性差異之所得稅影響數則認列為遞延所得稅負債。遞延所得稅資產或負債依其相關資產或負債之分類劃分為流動或非流動項目，無相關之資產或負債者，依預期回轉期間劃分為流動或非流動項目。

以前年度應付所得稅之調整，列入當期所得稅。

依所得稅法規定計算之未分配盈餘加徵百分之十所得稅列為股東會決議年度之所得稅費用。

(十七) 收入之認列

本公司係於貨物之所有權及顯著風險移轉予客戶時（通常內銷係於運出產品交付客戶時移轉，外銷則於達成交貨條件時移轉）認列銷貨收入，因其獲利過程大部分已完成，且已實現或可實現。

銷貨收入係按本公司與買方所協議交易對價（考量商業折扣及數量折扣後）之公平價值衡量；惟銷貨收入之對價為一年期以內之應收款時，其公平價值與到期值差異不大且交易量頻繁，則不按設算利率計算公平價值。

三、會計變動之理由及其影響

金融商品之會計處理

本公司自一〇〇年一月一日起採用新修訂之財務會計準則公報第三十四號「金融商品之會計處理準則」。主要之修訂係將原始產生之放款及應收款納入公報適用範圍。此項會計變動，對一〇〇年度繼續營業單位淨損無影響。

營運部門資訊之揭露

本公司自一〇〇年一月一日起，採用新發布之財務會計準則公報第四十一號「營運部門資訊之揭露」。該公報之規定係以管理階層制定營運事項決策時所使用之企業組成部分相關資訊為基礎，營運部門之辨識則以主要營運決策者定期複核用以分配資源予部門與評量績效之內部報告為基礎。該公報係取代財務會計準則公報第二十號「部門別財務資訊之揭露」，採用該公報後對本公司部門別資訊之報導方式並無重大影響。

四、現金及約當現金

	一〇〇年 十二月三十一日	九十九年 十二月三十一日
庫存現金	\$ 336	\$ 273
銀行存款		
支票及活期存款	78,734	41,289
定期存款	60,000	4,900
外幣存款	7,774	320
約當現金		
商業本票	<u>149,661</u>	<u>-</u>
	<u>\$296,505</u>	<u>\$ 46,782</u>

商業本票到期日於一〇一年一月三日至一〇一年二月十七日利率為 0.78%。

五、公平價值變動列入損益之金融商品

(一) 交易目的之金融商品相關資訊如下：

	一〇〇年 十二月三十一日	九十九年 十二月三十一日
<u>交易目的之金融資產</u>		
國內上市(櫃)股票	\$ 935	\$ 14,354
開放型基金	90,209	10,030
遠期外匯合約	<u>9</u>	<u>59</u>
	<u>\$ 91,153</u>	<u>\$ 24,443</u>
<u>交易目的之金融負債</u>		
遠期外匯合約	<u>\$ -</u>	<u>\$ 41</u>

(二) 本公司一〇〇及九十九年度從事遠期外匯衍生性金融商品交易之目的，主要係為規避因匯率波動所產生之風險。本公司之財務避險策略係以達成規避大部分市場價格風險為目的。

(三) 於一〇〇年及九十九年十二月三十一日，尚未到期之遠期外匯合約如下：

	一〇〇年十二月三十一日	九十九年十二月三十一日
	幣別 到期期間	幣別 到期期間
賣出遠期外匯	美元兌新台幣 100.01.30	USD100/NTD3,035
賣出遠期外匯	美元兌新台幣 100.01.11~100.01.28	USD300/NTD8,996

(四) 於一〇〇及九十九年度，交易目的之金融資產產生之淨(損)益(含處分損益、評價損益及股利收入)分別為淨利益 1,491 仟元及淨損失(4,687)仟元。

六、應收票據淨額／應收帳款淨額／應收帳款－關係人

	一〇〇年 十二月三十一日	九十九年 十二月三十一日
應收票據	\$ 10,406	\$ 12,319
減：備抵呆帳	<u>-</u>	<u>-</u>
	<u>\$ 10,406</u>	<u>\$ 12,319</u>
應收帳款	\$ 19,576	\$ 24,163
減：備抵呆帳	(3,217)	(2,840)
減：備抵銷貨退回及折讓	(<u>1,731</u>)	(<u>641</u>)
	<u>\$ 14,628</u>	<u>\$ 20,682</u>
應收帳款－關係人	\$ 53,363	\$ 18,916
減：備抵呆帳	<u>-</u>	<u>-</u>
	<u>\$ 53,363</u>	<u>\$ 18,916</u>

本公司備抵呆帳之變動情形如下：

	一〇〇年度		九十九年度	
	應收票據	應收帳款	應收票據	應收帳款
期初餘額	\$ -	\$ 2,840	\$ -	\$ 840
加(減)：本期提列(迴轉)				
呆帳費用	<u>-</u>	<u>377</u>	<u>-</u>	<u>2,000</u>
期末餘額	<u>\$ -</u>	<u>\$ 3,217</u>	<u>\$ -</u>	<u>\$ 2,840</u>

七、存貨淨額

	一〇〇年 十二月三十一日	九十九年 十二月三十一日
製成品	\$ 12,601	\$ 3,493
半成品	10	78
在製品	585	7
原料	<u>1,818</u>	<u>866</u>
	<u>\$ 15,014</u>	<u>\$ 4,444</u>

一〇〇年及九十九年十二月三十一日之備抵存貨跌價損失分別為 1,227 仟元及 2,135 仟元。

一〇〇及九十九年度與存貨相關之銷貨成本分別為 219,598 仟元及 162,887 仟元。一〇〇及九十九年度之銷貨成本分別包括存貨跌價回升利益 908 仟元及 23,364 仟元。

八、以成本衡量之金融資產

被投資公司名稱	一〇〇年十二月三十一日		九十九年十二月三十一日	
	帳面金額	比率	帳面金額	比率
國內非上市(櫃)及興櫃普通股				
三匠科技股份有限公司	\$ 6,000	2%	\$ 6,000	2%
力士科技股份有限公司	10,203	1%	10,203	1%
	<u>\$ 16,203</u>		<u>\$ 16,203</u>	

- (一) 本公司所持有之上述股票投資，因無活絡市場公開報價且其公平價值無法可靠衡量，故以成本衡量。
- (二) 九十九年五月及七月陸續向原股東購買及現金增資認購力士科技股份有限公司 10,203 仟元，該公司主要從事研發設計與銷售溝槽式金氧半電晶體及類比 IC 業務。
- (三) 本公司股利收入資訊如下：三匠科技股份有限公司一〇〇及九十九年度分別為 165 仟元及 197 仟元。

九、採權益法之長期股權投資

被投資公司名稱	一〇〇年十二月三十一日		九十九年十二月三十一日	
	帳面金額	比率	帳面金額	比率
非上市(櫃)公司				
Infotex Enterprise Ltd.	\$ 26,482	100%	\$ -	100%
飛躍科技股份有限公司	2,055	50%	6,636	50%
百特通商股份有限公司	-	-	6,559	40%
台北亞利森國際股份有限公司	-	-	1,841	20%
	<u>\$ 28,537</u>		<u>\$ 15,036</u>	

- (一) 本公司於九十九年十一月間以 7,500 仟元投資飛躍科技股份有限公司之股票，共計 750 仟股，持股比例 50%，該公司主要營業項目為電器、電子產品銷售。
- (二) 本公司於九十九年十二月間以 6,667 仟元投資百特通商股份有限公司之股票，共計 667 仟股，持股比例 40%；該公司主要營業項目為

汽車零件銷售，惟因原投資目的已消除，嗣於一〇〇年十二月十三日處分該被投資公司，處分價款 6,667 仟元，處分損失 1,922 仟元。

- (三) 本公司於九十九年十一月間以 2,000 仟元投資台北亞利森國際股份有限公司之股票，共計 200 仟股，持股比例 20%，該公司主要營業項目為衣著、服飾銷售，惟因原投資目的已消除，嗣於一〇〇年十二月十三日處分該被投資公司，處分價款 2,000 仟元，處分利益 1,009 仟元。
- (四) 至龍資產管理股份有限公司原名為至龍投資有限公司，係於九十九年一月間變更公司名稱，並於九十九年一月五日經股東會決議減資彌補虧損及退回部分股款，本公司收回股款 405 仟元，嗣於九十九年三月三十一日處分該被投資公司，實際收回處分價款 11,870 仟元，處分投資損失 116 仟元。
- (五) 本公司一〇〇年六月間對 Infotex Enterprise Ltd. 現金增資 50,520 仟元，持股比例 100%，主要營業項目為從事海外轉投資，九十九年十二月三十一日對 Infotex Enterprise Ltd. 之長期股權投資，因認列其虧損致使對其之長期投資帳面餘額為負數，帳列其他負債－其他項下：

被投資公司名稱	九 十 九 年 十二月三十一日	
	金 額	股 權 比 率
非上市(櫃)公司 Infotex Enterprise Ltd.	(\$ 24,618)	100%

- (六) 本公司依權益法認列之投資(損)益之內容如下：

	一 〇 〇 年 度	九 十 九 年 度
Infotex Enterprise Ltd.	(\$ 823)	(\$ 36,884)
飛躍科技股份有限公司	(4,581)	(864)
百特通商股份有限公司	2,030	(108)
台北亞利森國際股份有限公 司	(851)	(159)
至龍投資有限公司	-	(15)
	(\$ 4,225)	(\$ 38,030)

(七) 有關本公司期末持有有價證券情形及轉投資公司相關之資訊，請參閱附註二三。

(八) 被投資公司 Infotex Enterprise Ltd. 及飛躍科技股份有限公司業已納入本公司一〇〇及九十九年度合併財務報表之編製個體；至龍資產管理股份有限公司截至九十九年三月處分前之相關帳目業已納入九十九年度合併財務報表之編製個體。

(九) 本公司投資海外子公司因外幣兌換差額而產生之累積換算調整數，其變動情形如下：

	一〇〇年度	九十九年度
期初餘額	\$ 1,584	(\$ 579)
本期外幣報表換算變動數	1,404	2,632
所得稅影響數	(239)	(447)
稅法變動影響數	<u>-</u>	<u>(22)</u>
期末餘額	<u>\$ 2,749</u>	<u>\$ 1,584</u>

十、預付長期投資款

本公司與瑞豪資產管理公司於九十九年七月十六日簽訂一投資合資合約。依約雙方各出資 11,000 仟元，共同開發台北市北投區立農段土地及其地上物一案，該開發案原預計於九十九年十二月三十一日前完成交易，惟瑞豪資產管理公司無法於原合約約定前完成整合處分完畢，故已於一〇〇年三月二十三日解除該投資合約，除收回原投資款外，並向瑞豪資產管理公司收取違約金 330 仟元。

十一、固定資產

成 本	一〇〇 年 度								合 計
	上 地	房屋及建築	機器設備	運輸設備	辦公設備	租賃改良	其他設備	預付設備款	
期初餘額	\$ 34,813	\$ 32,060	\$ 8,663	\$ 3,229	\$ 2,944	\$ -	\$ 18,039	\$ -	\$ 99,748
本期增加	-	-	240	-	188	383	268	8,238	9,317
本期處分	-	-	(2,619)	(3,229)	(2,828)	-	(16,043)	-	(24,719)
期末餘額	<u>34,813</u>	<u>32,060</u>	<u>6,284</u>	<u>-</u>	<u>304</u>	<u>383</u>	<u>2,264</u>	<u>8,238</u>	<u>84,346</u>
累計折舊									
期初餘額	-	6,545	5,916	3,229	2,898	-	16,859	-	35,447
本期增加	-	628	1,022	-	56	5	684	-	2,395
本期處分	-	-	(2,619)	(3,229)	(2,828)	-	(16,043)	-	(24,719)
期末餘額	-	<u>7,173</u>	<u>4,319</u>	<u>-</u>	<u>126</u>	<u>5</u>	<u>1,500</u>	<u>-</u>	<u>13,123</u>
期末淨額	<u>\$ 34,813</u>	<u>\$ 24,887</u>	<u>\$ 1,965</u>	<u>\$ -</u>	<u>\$ 178</u>	<u>\$ 378</u>	<u>\$ 764</u>	<u>\$ 8,238</u>	<u>\$ 71,223</u>

成 本	九 十		九		年		合 計
	土 地	房屋及建築	機器設備	運輸設備	辦公設備	其他設備	
期初餘額	\$ 34,813	\$ 32,060	\$ 11,252	\$ 3,229	\$ 3,079	\$ 17,567	\$ 102,000
本期增加	-	-	-	-	-	472	472
本期處分	-	-	(2,589)	-	(135)	-	(2,724)
期末餘額	<u>34,813</u>	<u>32,060</u>	<u>8,663</u>	<u>3,229</u>	<u>2,944</u>	<u>18,039</u>	<u>99,748</u>
累計折舊							
期初餘額	-	5,916	6,228	3,229	2,992	16,038	34,403
本期增加	-	629	1,523	-	41	821	3,014
本期處分	-	-	(1,835)	-	(135)	-	(1,970)
期末餘額	-	<u>6,545</u>	<u>5,916</u>	<u>3,229</u>	<u>2,898</u>	<u>16,859</u>	<u>35,447</u>
期末淨額	<u>\$ 34,813</u>	<u>\$ 25,515</u>	<u>\$ 2,747</u>	<u>\$ -</u>	<u>\$ 46</u>	<u>\$ 1,180</u>	<u>\$ 64,301</u>

一〇〇及九十九年度均無利息資本化之情事。

十二、短期借款

借 款 性 質	一〇〇年十二月三十一日		九十九年十二月三十一日	
	金 額	利 率 %	金 額	利 率 %
購料借款	\$ 12,394	2.05%-2.14%	\$ 8,608	1.54%-1.57%
信用借款	-	-	3,648	1.56%
	<u>\$ 12,394</u>		<u>\$ 12,256</u>	

截至一〇〇年及九十九年十二月三十一日，本公司短期及購料借款之融資額度均美金 1,000 仟元及新台幣 80,000 仟元。

十三、應付費用

	一 〇 〇 年 十二月三十一日	九 十 九 年 十二月三十一日
薪 資	\$ 2,083	\$ 1,576
產品維修	1,937	745
勞 務 費	1,613	2,064
其 他	<u>2,724</u>	<u>1,953</u>
	<u>\$ 8,357</u>	<u>\$ 6,338</u>

十四、員工退休金

適用「勞工退休金條例」之退休金制度，係屬確定提撥退休辦法，依員工每月薪資百分之六提撥至勞工保險局之個人退休金專戶。本公司一〇〇及九十九年度認列之退休金成本分別為 992 仟元及 989 仟元。

適用「勞動基準法」之退休金制度，係屬確定給付退休辦法。員工退休金之支付，係根據服務年資及核准退休日前六個月平均工資計算。本公司按員工每月薪資總額百分之五提撥員工退休基金，交由勞

工退休準備金監督委員會以該委員會名義存入台灣銀行之專戶。本公司一〇〇及九十九年度認列之退休金成本分別為 766 仟元及 758 仟元。

屬確定給付退休辦法之退休金相關資訊揭露如下：

(一) 淨退休金成本組成項目

	一〇〇年度	九十九年度
服務成本	\$ 274	\$ 261
利息成本	325	308
退休基金資產預期報酬	(220)	(199)
過渡性淨給付義務攤銷數	387	388
退休金損失攤銷數	-	-
	<u>\$ 766</u>	<u>\$ 758</u>

(二) 退休基金提撥狀況與帳載應計退休金負債之調節

	一〇〇年 十二月三十一日	九十九年 十二月三十一日
給付義務		
既得給付義務	(\$ 6,225)	\$ -
非既得給付義務	(4,999)	(10,533)
累積給付義務	(11,224)	(10,533)
未來薪資增加之影響數	(2,505)	(2,465)
預計給付義務	(13,729)	(12,998)
退休基金資產公平價值	<u>9,292</u>	<u>8,426</u>
提撥狀況	(4,437)	(4,572)
未認列過渡性淨給付義務	2,713	3,100
未認列退休金損失	989	740
補列之應計退休金負債	(1,197)	(1,375)
應計退休金負債	<u>(\$ 1,932)</u>	<u>(\$ 2,107)</u>
既得給付	<u>(\$ 7,788)</u>	<u>\$ -</u>

(三) 精算假設

	一〇〇年 十二月三十一日	九十九年 十二月三十一日
折現率	2.00%	2.50%
退休基金資產之預期報酬率	2.00%	2.50%
長期平均調薪率	1.50%	1.50%

(四) 提撥至退休基金金額

<u>\$ 763</u>	<u>\$ 791</u>
---------------	---------------

十五、股東權益

(一) 股本

1. 本公司截至一〇〇年十二月三十一日額定資本總額為 660,000 仟元，分為 66,000 仟股，每股面額 10 元，其中保留 1,500 仟股留供發行員工認股權證使用。
2. 本公司九十八年初實收股本為 372,226 仟元，嗣於九十八年十一月二十七日召開股東臨時會決議以法定盈餘公積 53,994 仟元、特別盈餘公積 1,648 仟元及減少股本 12,000 仟股，每股 10 元，計 120,000 仟元，合計彌補九十八年九月底之累積虧損 175,642 仟元，減資基準日為九十九年一月二十五日。
3. 本公司九十九年分別以三月一日及八月三十一日為增資基準日，以私募方式辦理現金增資發行新股 2,908 仟股，每股發行價格 14.18 元，募得資金 41,235 仟元（帳列股本 29,080 仟元及資本公積－發行股票溢價 12,155 仟元），及發行新股 2,000 仟股，每股發行價格 16.9 元，募得資金 33,800 仟元（帳列股本 20,000 仟元及資本公積－發行股票溢價 13,800 仟元）。
4. 本公司一〇〇年分別以三月二十五日及九月九日為增資基準日，以私募方式辦理現金增資發行新股 13,000 仟股，每股發行價格 10.63 元，募得資金 138,190 仟元（帳列股本 130,000 仟元及資本公積－發行股票溢價 8,190 仟元）及發行新股 21,300 仟股，每股發行價格 11.2 元，募得資金 238,560 仟元（帳列股本 213,000 仟元及資本公積－發行股票溢價 25,560 仟元）。
5. 截至一〇〇年十二月三十一日實收股本為 644,306 仟元，分為 64,431 仟股，每股面額新台幣 10 元，均為普通股，其中私募普通股 392,080 仟元，尚未公開發行。

(二) 資本公積

依公司法規定，資本公積僅能於盈餘公積填補虧損仍有不足時用以彌補虧損，或以超過票面金額發行股票所得之溢額及受領贈與之所得撥充資本。依據於一〇一年一月四日公布之公司法修訂條文，前述資本公積亦得以現金分配。

(三) 盈餘分配

本公司依公司章程規定，年度決算如有盈餘，應先提繳稅款後，彌補以往虧損，就其餘額提列百分之十為法定盈餘公積，及視實際需要提列特別盈餘公積。如尚有盈餘，依下列比例分配：

1. 員工紅利分配範圍：百分之三至二十。
2. 董事、監察人酬勞分配範圍：百分之零點五至百分之五。
3. 其餘部分將加計以前年度未分配盈餘由董事會提案提請股東會決議。

員工分配股票紅利之對象，包括符合一定條件之從屬公司員工，該一定條件由董事會訂定之。

一〇〇及九十九年度對於應付員工紅利及董監酬勞之估列係依過去經驗及考量本期營運狀況以可能發放之金額為基礎，經評估後本公司均不予估列。年度終了後，董事會決議之發放金額有重大變動時，該變動調整當年度費用，至股東會決議日時，若金額仍有變動，則依會計估計變動處理，於股東會決議年度入帳。如股東會決議採股票發放員工紅利，股東紅利股數係以決議分紅之金額除以股票公平價值決定，股票公平價值係以股東會決議日前一日的收盤價，並考量除權除息之影響為計算基礎。

本公司分配盈餘時，必須依法令規定就股東權益減項（包括未實現重估增值、金融商品未實現損益、未認列為退休金成本之淨損失及累積換算調整數）餘額提列特別盈餘公積，嗣後股東權益減項金額如有減少，可就減少金額自特別盈餘公積轉回未分配盈餘。

法定盈餘公積應逐年提列，直至該項公積等於公司之股本總額為止。依公司法規定，法定盈餘公積得用以彌補虧損。依據於一〇一年一月四日公布之公司法修訂條文，法定盈餘公積超過實收股本總額 25% 之部分除得撥充股本外，尚得以現金分配。

本公司考量未來投資資金需求、財務結構及盈餘等情形，採剩餘股利政策，求永續經營及穩定成長，未來公司盈餘將視公司經營狀況，適度採股票股利或現金股利方式發放，其中現金股利之發放以不低於當年度股利發放總額百分之三十為原則。

本公司若分配屬於八十六年度（含）以前未分配盈餘時，股東將不獲配股東可扣抵稅額。若分配屬於八十七年度（含）以後未分配盈餘時，除屬非中華民國境內居住者之股東外，其餘股東可按股利分配日之稅額扣抵比率計算可分配之股東可扣抵稅額。

一〇〇年六月二十二日及九十九年六月三十日股東會決議除將九十九年度及九十八年度純損轉入待彌補虧損及於九十八年度以特別盈餘公積 1,841 仟元及資本公積 7,350 仟元彌補待彌補虧損外，並無配發員工紅利及董監酬勞情事，與九十九年度及九十八年度財務報表認列員工紅利及董監酬勞之情形相符。

本公司一〇一年三月二十日董事會擬議一〇〇年度純損轉入待彌補虧損，有關一〇〇年度之彌補虧損案，尚待股東會決議。

有關本公司董事會通過擬議及股東會決議之員工紅利及董監酬勞資訊，請至台灣證券交易所「公開資訊觀測站」查詢。

十六、所得稅

(一) 帳列稅前損失分別按一〇〇及九十九年度法定稅率計算之所得稅利益與所得稅之調節如下：

	<u>一〇〇年度</u>	<u>九十九年度</u>
稅前損失按法定稅率計算之		
所得稅利益	(\$ 3,684)	(\$ 13,292)
調節項目之所得稅影響數		
永久性差異	(126)	973
暫時性差異	13	1,898
虧損扣抵	<u>3,797</u>	<u>10,421</u>
當期應納所得稅	-	-
以前年度所得稅調整	<u>245</u>	<u>-</u>
當期所得稅費用	245	-
因稅法改變產生之變動影響數	-	8,640
因稅法改變產生之備抵評價調整	<u>-</u>	<u>(8,640)</u>
	<u>\$ 245</u>	<u>\$ -</u>

立法院於九十九年度間陸續修正及通過下列法規：

1. 九十九年四月通過「產業創新條例」，其中第十條規定公司得在投資於研究發展支出 15% 限度內，抵減當年度應納營利事業所

得稅，並以不超過該公司當年度應納營利事業所得稅 30% 為限，該規定之施行期間自九十九年一月一日起至一〇八年十二月三十一日止。

2. 九十九年五月修正所得稅法第五條條文，將營利事業所得稅稅率由百分之二十調降為百分之十七，並自九十九年度施行。

(二) 遞延所得稅資產及負債明細如下：

	一〇〇年 十二月三十一日	九十九年 十二月三十一日
流 動		
遞延所得稅資產		
未實現銷貨毛利	\$ 1,302	\$ 826
投資抵減	1,270	-
備抵呆帳超限	405	388
未實現存貨跌價損失	209	363
未實現銷貨退回	174	-
未實現兌換損失	-	854
金融商品未實現損失	<u>-</u>	<u>7</u>
	3,360	2,438
減：備抵評價	(<u>1,270</u>)	<u>-</u>
	2,090	2,438
遞延所得稅負債		
未實現兌換利益	(223)	-
金融商品未實現利益	(<u>1</u>)	(<u>10</u>)
	<u>\$ 1,866</u>	<u>\$ 2,428</u>
非 流 動		
遞延所得稅資產		
權益法認列之投資損失	\$ 44,885	\$ 44,201
虧損扣抵	17,918	14,528
投資抵減	386	1,656
退休金未提撥數	<u>125</u>	<u>124</u>
	63,314	60,509
減：備抵評價	(<u>46,542</u>)	(<u>44,299</u>)
	16,772	16,210
遞延所得稅負債		
累積換算調整數	(<u>563</u>)	(<u>324</u>)
	<u>\$ 16,209</u>	<u>\$ 15,886</u>

(三) 截至一〇〇年十二月三十一日投資抵減相關資訊如下：

法令依據	抵減項目	可抵減總額	尚未抵減稅額	最後抵減年度
促進產業升級條例	研究與發展及	\$ 2,382	\$ 1,270	一〇一
	人才培訓	<u>386</u>	<u>386</u>	一〇二
		<u>\$ 2,768</u>	<u>\$ 1,656</u>	

(四) 依所得稅法規定，公司經核定之虧損得用以扣抵以後十年度之課稅所得額，截至一〇〇年十二月三十一日止，本公司尚可抵減之虧損列示如下：

虧損年度	虧損金額	最後可抵減年度
九十八年度	\$ 22,552	一〇八年度
九十九年度	60,514	一〇九年度
一〇〇年度	<u>22,333</u>	一一〇年度
	<u>\$105,399</u>	

(五) 截至一〇〇年十二月三十一日止，本公司營利事業所得稅結算申報案件，業經稅捐稽徵機關核定至九十八年度，核定數與申報數無差異。

(六) 兩稅合一相關資訊：

	一〇〇年 十二月三十一日	九十九年 十二月三十一日
股東可扣抵稅額帳戶餘額	<u>\$ 8,498</u>	<u>\$ 8,182</u>
八十六年度以前未分配盈餘	\$ -	\$ -
八十七年度以後未分配盈餘	(<u>126,668</u>)	(<u>104,752</u>)
	<u>(\$126,668)</u>	<u>(\$104,752)</u>

依所得稅法規定，本公司分配屬於八十七年度（含）以後之盈餘時，本國股東可按股利分配日之稅額扣抵比率計算可獲配之股東可扣抵稅額。本公司因仍為待彌補虧損，故尚無分配予股東之稅額扣抵比率情形。

十七、用人、折舊及攤銷費用

	一〇〇九年				九十年			
	屬於營業者		屬於營業外費用及損失者		屬於營業者		屬於營業外費用及損失者	
	成本	費用	損失	合計	成本	費用	損失	合計
用人費用								
薪資費用	\$ -	\$ 20,894	\$ -	\$ 20,894	\$ -	\$ 19,982	\$ -	\$ 19,982
勞健保費用	-	1,964	-	1,964	-	1,806	-	1,806
退休金費用	-	1,758	-	1,758	-	1,747	-	1,747
其他用人費用	-	1,215	-	1,215	-	1,102	-	1,102
	\$ -	\$ 25,831	\$ -	\$ 25,831	\$ -	\$ 24,637	\$ -	\$ 24,637
折舊費用	\$ -	\$ 2,395	\$ -	\$ 2,395	\$ -	\$ 3,014	\$ -	\$ 3,014
攤銷費用	\$ -	\$ 747	\$ 2,453	\$ 3,200	\$ -	\$ 849	\$ 218	\$ 1,067

十八、每股虧損

	一〇〇九年				九十年			
	金額(分子)		股數(仟股)		金額(分子)		股數(仟股)	
	稅前	稅後	(分母)		稅前	稅後	(分母)	
基本每股虧損								
屬於普通股股東之								
本期淨損	(\$ 21,671)	(\$ 21,916)	46,827		(\$ 0.46)	(\$ 0.47)		
基本每股虧損								
屬於普通股股東之								
本期淨損	(\$ 78,188)	(\$ 78,188)	28,334		(\$ 2.76)	(\$ 2.76)		

十九、金融商品資訊之揭露

(一) 公平價值之資訊

資產	一〇〇九年十二月三十一日		九十九年十二月三十一日	
	帳面價值	公平價值	帳面價值	公平價值
現金及約當現金	\$ 296,505	\$ 296,505	\$ 46,782	\$ 46,782
公平價值變動列入損益之				
金融資產—流動	91,144	91,144	24,384	24,384
應收票據	10,406	10,406	12,319	12,319
應收帳款淨額	14,628	14,628	20,682	20,682
應收帳款—關係人淨額	53,363	53,363	18,916	18,916
其他應收款	3,752	3,752	383	383
其他應收款—關係人	9,149	9,149	43,271	43,271
以成本衡量之金融資產—				
非流動	16,203	-	16,203	-
存出保證金	2,097	2,097	2,111	2,111

(接次頁)

(承前頁)

	一〇〇年十二月三十一日		九十九年十二月三十一日	
	帳面價值	公平價值	帳面價值	公平價值
<u>負債</u>				
短期借款	\$ 12,394	\$ 12,394	\$ 12,256	\$ 12,256
應付票據	1,959	1,959	5,207	5,207
應付帳款	31,721	31,721	24,398	24,398
應付費用	8,357	8,357	6,338	6,338
其他流動負債	1,501	1,501	1,421	1,421
存入保證金	1,260	1,260	520	520
<u>衍生性商品依交易對方所屬地區分類</u>				
<u>本國</u>				
<u>資產</u>				
遠期外匯合約	9	9	59	59
<u>負債</u>				
遠期外匯合約	-	-	41	41

(二) 本公司估計金融商品公平價值所使用之方法及假設如下：

1. 短期金融商品以其在資產負債表上之帳面價值估計其公平價值，因為此類商品到期日甚近，其帳面價值應屬估計公平價值之合理基礎。此方法應用於現金及約當現金、應收款項、短期借款及應付款項等。
2. 公平價值變動列入損益除衍生性金融商品外之金融商品係以市場價格為公平價值。衍生性金融商品係就個別遠期外匯合約到期日之遠期匯率分別計算個別合約之公平價值。
3. 以成本衡量之金融資產為未上市（櫃）公司股票，其無活絡市場公開報價且實務上須以超過合理成本之金額方能取得可驗證公平價值，因此不列示其公平價值。
4. 存出保證金及存入保證金以帳面價值為估計公平價值。

(三) 本公司金融資產及金融負債之公平價值，以活絡市場之公開報價直接決定者及以評價方法估計者分別為：

	公開報價決定之金額		評價方法估計之金額	
	一〇〇年 十二月 三十一日	九十九年 十二月 三十一日	一〇〇年 十二月 三十一日	九十九年 十二月 三十一日
<u>資 產</u>				
公平價值變動列入損益之				
金融資產—流動	\$ 91,144	\$ 24,384	\$ 9	\$ 59
<u>負 債</u>				
公平價值變動列入損益之				
金融負債—流動	-	-	-	41

(四) 本公司於一〇〇及九十九年度因以評價方法估計之公平價值變動而認列為當期損益之金額分別為利益 9 仟元及利益 18 仟元。

(五) 本公司一〇〇年及九十九年十二月三十一日具利率變動之現金流量風險之金融資產(活期存款及外幣存款)分別為 88,089 仟元及 43,638 仟元。

(六) 本公司一〇〇及九十九年度非以公平價值衡量且公平價值變動認列損益之金融資產及金融負債，其利息收入分別為 850 仟元及 176 仟元，利息費用分別為 370 仟元及 348 仟元。

(七) 財務風險資訊

1. 市場風險

本公司從事基金及國內上市(櫃)公司股票之投資，因市場價格變動而使金融商品產生價值波動，因皆有活絡市場之公開報價，依投資操作策略而予以適時因應，惟因國際經濟情勢動盪，故預計仍有市場風險。本公司從事遠期外匯買賣合約，主要係為規避外幣淨資產因匯率波動所產生之風險，本公司之財務避險策略係以規避大部分市場價格風險為目的，故市場價格風險並不重大。

2. 信用風險

金融資產受到本公司之交易對方或他方未履合約之潛在影響，其影響包括本公司所從事金融商品之信用風險集中程度、組成要素、合約金額。本公司各金融資產信用風險係以資產負債表日公平價值為正數之合約為評價對象，約與帳面價值相當。

3. 流動性風險

本公司投資之基金及上市(櫃)公司股票均具有活絡市場，故預期可輕易在市場上以接近公平價值之價格迅速出售金融資產。本公司投資以成本衡量之金融資產因無活絡市場，故預期具有重大流動性風險。另本公司從事之遠期外匯交易因遠期外匯合約之匯率已確定，不致有重大之現金流量風險。

4. 利率變動之現金流量風險

本公司從事之短期借款，係屬固定利率之債務，故無利率變動之現金流量風險。

二十、重大關係人交易

(一) 關係人之名稱及關係

關 係 人 名 稱	與 本 公 司 之 關 係
Infotex Enterprise Ltd. (以下簡稱 Infotex)	係本公司之子公司
Leading Group L.L.C. (以下簡稱 Leading)	係本公司之孫公司(已於九十九年五月間處分)
東莞至寶電子有限公司 (以下簡稱東莞至寶)	係 Leading 之子公司(已於九十九年五月間併同 Leading 處分)
Empire International Investment Inc. (以下簡稱 Empire)	係本公司之孫公司
Topower Computer (USA) Inc. (以下簡稱 E-Power)	係 Empire 之子公司
至永科技有限公司(以下簡稱至永)	該公司董事長係本公司董事長之二等親
深圳市喜多祿科技有限公司(以下簡稱喜多祿)	係至永之大陸子公司(已於九十九年六月間處分)
至龍資產管理股份有限公司(原公司名稱為至龍投資有限公司，於九十九年一月間變更)(以下簡稱至龍)	係本公司之子公司(已於九十九年三月間處分)

(接次頁)

(承前頁)

關 係 人 名 稱	與 本 公 司 之 關 係
周 青 麟	係本公司之董事長
彩晶先進光學科技股份有限公司 (以下簡稱彩晶先進)	本公司董事係該公司之董事長 (該公司之董事長業已於九十九年九月十四日辭任本公司董事)
飛躍科技股份有限公司 (以下簡稱飛躍科技)	本公司之子公司
台北亞利森國際股份有限公司 (以下簡稱亞利森)	本公司採權益法評價之被投資公司 (已於一〇〇年十二月間處分)
百特通商股份有限公司 (以下簡稱百特通商)	本公司採權益法評價之被投資公司 (已於一〇〇年十二月間處分)

(二) 與關係人間之重大交易事項

1. 營業收入

關 係 人 名 稱	一 〇 〇 年 度		九 十 九 年 度	
	金 額	佔營業收入淨額%	金 額	佔營業收入淨額%
E-Power	\$ 71,435	28	\$ 48,596	26
飛躍科技	37,687	15	115	-
亞利森	-	-	160	-
至 永	-	-	41	-
	<u>\$109,122</u>	<u>43</u>	<u>\$ 48,912</u>	<u>26</u>

本公司銷售予關係人之價格與一般客戶並無重大差異，惟銷售予關係人之款項視其營運情形收回。

2. 進 貨

關 係 人 名 稱	九 十 九 年 度	
	金 額	佔進貨淨額%
Leading	\$ 25,623	17
喜多祿	15,956	11
彩晶先進	5,851	4
東莞至寶	71	-
飛躍科技	4	-
	<u>\$ 47,505</u>	<u>32</u>

本公司向關係人之進貨價格與付款期限與一般廠商並無重大差異。

3. 應收帳款－關係人

關係人名稱	一〇〇年十二月三十一日		九十九年十二月三十一日	
	金額	佔本科目 %	金額	佔本科目 %
應收帳款				
E-Power	\$ 35,618	67	\$ 18,879	100
飛躍科技	<u>17,745</u>	<u>33</u>	<u>37</u>	<u>-</u>
	<u>\$ 53,363</u>	<u>100</u>	<u>\$ 18,916</u>	<u>100</u>

4. 其他應收款－關係人（非資金融通情形）

關係人名稱	一〇〇年十二月三十一日		九十九年十二月三十一日	
	金額	佔本科目 %	金額	佔本科目 %
E-Power	\$ 8,587	94	\$ 42,527	98
飛躍科技	562	6	-	-
Infotex	-	-	445	1
百特通商	-	-	<u>299</u>	<u>1</u>
	<u>\$ 9,149</u>	<u>100</u>	<u>\$ 43,271</u>	<u>100</u>

上述一〇〇年及九十九年十二月三十一日對 E-Power 之其他應收款，其中計有 8,572 仟元及 42,469 仟元係應收帳款逾期未收回，而由逾期應收帳款轉列，其餘主要係代墊款項。

5. 其他應收款－關係人（資金融通性質）

關係人名稱	九 十		九 年		度
	最高餘額	日期	期末餘額	利率區間	
Leading	\$ 25,776	99.02	\$ -	-	\$ -
Leading	20,303	99.01	-	-	-
東莞至寶	<u>16,840</u>	99.02	-	-	-
	<u>\$ 62,919</u>		<u>\$ -</u>		<u>\$ -</u>

上述資金融通並未計息。

6. 其他流動負債（暫收款）

關係人名稱	九十九年十二月三十一日	
	金額	佔本科目 %
周青麟	<u>\$ 12,000</u>	<u>86</u>

上述係董事長周青麟先生代墊長期投資退回款。

7. 證券交易

本公司於九十九年三月三十一日將持有之至龍資產管理股份有限公司股份出售予關係人之情形列示如下：

關係人名稱	交易標的	出售股數 (股)	每股價格 (元)	處分價款	長期股權 投資帳面 價值	處分投資 損失
周青麟	至龍資產管理股份有限公司	1,200,000	\$ 9.97	\$ 11,870	\$ 11,986	\$ 116

8. 其他

關係人名稱	項目	一〇〇年度	九十九年度
東莞至寶	營業成本	\$ -	\$ 65
東莞至寶	營業費用	-	439
E-Power	什項收入	-	81
Leading	什項收入	-	48
飛躍科技	租金收入	420	50
百特通商	租金收入	4,233	273
亞利森	租金收入	2,977	437
飛躍科技	利息收入	203	-
飛躍科技	什項收入	30	-

(1) 租金收入係出租辦公室予關係人百特通商、亞利森及飛躍科技，租金係依一般市場行情訂定，按月收取。

(2) 利息收入係逾期帳款所設算之利息。

(3) 營業成本及費用係支付東莞至寶維修本公司產品之支出，依實際發生金額給付。

(4) 什項收入係為收取飛躍科技諮詢收入、E-Power 之銀行融資額度背書保證，依一般金融業費率所設算之手續費收入。

9. 董事、監察人及管理階層薪酬資訊

	一〇〇年度	九十九年度
薪資	\$ 3,946	\$ 4,029
特支費	50	70
	<u>\$ 3,996</u>	<u>\$ 4,099</u>

二一、重大承諾及或有事項

- (一) 截至一〇〇年及九十九年十二月三十一日止，本公司向銀行短期借款及申請融資額度而簽發保證票據均為美金 2,000 仟元及新台幣 80,000 仟元。
- (二) 本公司於美國佛羅里達州地方法院奧蘭多分院遭Ultra Products Inc.對包含本公司在內之十數家公司提出專利訴訟案，本公司與其他七家公司已組成被告聯盟，共同對抗原告之攻擊，目前本案已轉移至北加州行政區法院審理。前開專利訴訟案，Ultra Products Inc.尚未提出任何對本公司之損害賠償請求。為更明確我方訴訟主張，被告聯盟公司已向美國專利局提出專利無效撤銷動作，已於一〇〇年二月向法院提出簡易判決請求，為避免雙方在專利權權利狀態未明確前繼續法院訴訟而浪費雙方資源，雙方業於一〇〇年二月簽訂協議，共同向法院提出暫停訴訟申請，此暫停期間將自原告上訴專利案至專利最終狀態判決為止，法院業於一〇〇年十一月三十日同意雙方請求，但為更監管本案訴訟進度及專利權進度，法院要求雙方應於一〇一年五月重啟CMC案件管理會議。依本公司法律顧問意見，本案依循各國審定結果並參照美國相關法令及判例，被告聯盟依現有掌握證據，勝訴可能性頗高。
- (三) 本公司遭蔡君主張侵害其專利，請求新台幣 3,096 仟元之損害賠償，本公司第一審及第二審皆獲勝訴判決，惟蔡君不服提起上訴，於九十九年二月二日第三審法院宣判，廢棄原判決，全案發回智慧財產法院更審，九十九年十月七日智慧財產法院更審判決本公司勝訴，惟蔡君不服再提起上訴，本案目前尚在審理中。

二二、外幣金融資產及負債之匯率資訊

本公司具重大影響之外幣金融資產及負債資訊如下：

單位：各外幣／新台幣仟元

	一〇〇年十二月三十一日			九十九年十二月三十一日		
	外幣	匯率	新台幣	外幣	匯率	新台幣
<u>金融資產</u>						
<u>貨幣性項目</u>						
歐元	\$ 17	38.98	\$ 629	\$ 28	38.72	\$ 1,098
美金	2,717	30.225	82,147	2,522	29.08	74,226
人民幣	4	4.7969	18	2	4.3910	7
日圓	224	0.3886	87	231	0.3562	82
港幣	0.5	3.867	2	4	3.7180	12
韓圓	1,042	0.0244	25	15	0.0243	-
加幣	-	29.56	7	-	29.04	7
澳門幣	6	4.157	26	6	3.9969	25
<u>採權益法之長期股權投資</u>						
美金	876	30.225	26,482	(846)	29.08	(24,618)
<u>金融負債</u>						
<u>貨幣性項目</u>						
美金	1,414	30.325	42,867	973	29.18	28,414
人民幣	130	4.8128	624	32	4.5320	145
港幣	-	-	-	19	3.7780	70

二三、附註揭露事項

(一) 重大交易事項相關資訊：

編號	項 目	說 明
1	資金貸與他人。	無
2	為他人背書保證。	無
3	期末持有有價證券情形。	附表一
4	累積買進或賣出同一有價證券之金額達新台幣一億元或實收資本額百分之二十以上。	無
5	取得不動產之金額達新台幣一億元或實收資本額百分之二十以上。	無
6	處分不動產之金額達新台幣一億元或實收資本額百分之二十以上。	無
7	與關係人進、銷貨交易金額達新台幣一億元或實收資本額百分之二十以上。	無
8	應收關係人款項達一億元或實收資本額百分之二十以上。	無
9	從事衍生性商品交易。	附註五及十九

(二) 轉投資事業相關資訊：

編號	項目	說明
1	被投資公司名稱、所在地區.....等相關資訊。	附表二
2	資金貸與他人。	無
3	為他人背書保證。	無
4	期末持有有價證券情形。	附表三
5	累積買進或賣出同一有價證券之金額達新台幣一億元或實收資本額百分之二十以上。	無
6	取得不動產之金額達新台幣一億元或實收資本額百分之二十以上。	無
7	處分不動產之金額達新台幣一億元或實收資本額百分之二十以上。	無
8	與關係人進、銷貨交易金額達新台幣一億元或實收資本額百分之二十以上。	無
9	應收關係人款項達新台幣一億元或實收資本額百分之二十以上。	無
10	從事衍生性商品交易。	無

(三) 大陸投資資訊：附表四。

二四、營運部門財務資訊

本公司依財務會計準則公報第四十一號「營運部門資訊之揭露」規定，已於合併財務報表揭露部門資訊，故有關「營運部門資訊之揭露」請參閱一〇〇年及九十九年度合併財務報表。

二五、事先揭露採用國際財務報導準則相關事項

本公司依據行政院金融監督管理委員會九十九年二月二日發布之金管證審字第〇九九〇〇〇四九四三號函令之規定，已於一〇〇年度合併財務報表附註事先揭露採用國際財務報導準則之情形，以及本公司評估現行會計政策與未來依 IFRSs 編製財務報表所採用之會計政策二者間可能存在之重大差異。

附表一 期末持有有價證券情形：

單位：新台幣仟元；仟股

持有之公司	有價證券種類及名稱	與有價證券發行人之關係	帳列	科目	期股數	帳面金額	持股比例%	市價		備註	
								(註)	(註)		
至寶電腦興業股份有限公司	股票	無	以成本衡量之金融資產—非流動	金融資產—	658	\$ 6,000	2	\$ -	-		
					250	<u>10,203</u>	1	-	-		
					750	<u>\$ 26,482</u>	100	\$ 26,482			
		飛躍科技股份有限公司	本公司之子公司	"	採權益法之長期股權投資		<u>\$ 2,055</u>	50	\$ -		
	股票	無	公平價值變動列入損益之金融資產—流動	公平價值變動列入損益之金融資產—	43	\$ 437	-	\$ 437			
					120	<u>498</u>	-	<u>\$ 935</u>			
	基金	寶鑽債券基金 元大萬泰貨幣市場基金 日盛貨幣市場基金 先機完全回報債券基金 富蘭克林坦伯頓全球債券基金	無	"	"	3,330	\$ 40,176	-	\$ 40,176		
						2,058	30,062	-	30,062		
						702	10,008	-	10,008		
						12	5,163	-	5,163		
						8	<u>4,800</u>	-	<u>\$ 90,209</u>		
	衍生性金融商品	遠期外匯	無	公平價值變動列入損益之金融資產	金融資產		\$ 9		\$ 9		

註：有公開市價者之市價金額，股票係指十二月三十一日之收盤價，若無公開市價者則以十二月三十一日被投資公司經或未經會計師查核之每股淨值或帳面價值計列；以成本衡量之金融資產係投資未上市（櫃）公司股票，因其無活躍市場公開報價且實務上須以超過合理成本之金額方能取得可驗證公平價值，故不列示其公平價值。

附表二 被投資公司名稱、所在地區.....等相關資訊：

單位：仟股；新台幣仟元；美金仟元

投資公司名稱	被投資公司名稱	所在地區	主要營業項目	原本期	投資未	始投未	資上	期末	額末	期股	末	數比	持	有	被	投	公	本	認	列	之	備	註	
				本	期	期	期	期	期	末	末	率	(%)	帳	額	本	司	期	資	損	益	之	備	
本公司	Infotex Enterprise Ltd. 飛躍科技股份有限公司	MAURITIUS 台灣	從事海外轉投資 電器、電子產品 銷售	\$ 283,083	\$ 232,563	\$ 283,083	\$ 232,563	7,500	7,500	-	-	100	\$ 26,482	26,482	(\$ 823)	823	823	(\$ 823)	823	823	823	823	子公司(註一)	
"	百特通商股份有限公司	台灣	汽車零件銷售	-	6,667	-	6,667	-	-	-	-	-	2,055	2,055	(4,581)	4,581	(4,581)	4,581	4,581	4,581	4,581	4,581	子公司(註一)	
"	台北亞利森國際股份有限公司	台灣	衣著、服飾品銷售	-	2,000	-	2,000	-	-	-	-	-	-	-	(4,255)	851	(4,255)	851	851	851	851	851	採權益法評價之被投資公司(註二)	
Infotex Enterprise Ltd.	Empire International Investment Inc.	BELIZE	從事海外轉投資	美金 2,479	美金 979	美金 2,479	美金 979	2,479	2,479	2,479	2,479	100	美金 804	美金 804	(美金 63)	63	(美金 63)	63	63	63	63	63	採權益法評價之被投資公司(註二)	
Empire International Investment Inc.	Topower Computer (USA) Inc.	美國	電源供應器及其他電子產品之銷售	美金 2,478	美金 978	美金 2,478	美金 978	248	248	248	248	100	美金 804	美金 804	(美金 63)	63	(美金 63)	63	63	63	63	63	曾孫公司	
Topower Computer (USA) Inc.	3 Raid Corp.	美國	電子商務	美金 25	美金 25	美金 25	美金 25	-	-	-	-	100	美金 17	美金 17	-	-	-	-	-	-	-	-	-	曾孫公司

註一：上述認列飛躍科技股份有限公司之投資損失，包含測流交易未實現金額。

註二：百特通商股份有限公司及台北亞利森國際股份有限公司已於一〇〇年十二月十三日處分。

附表三 轉投資公司期末持有有價證券情形：

單位：仟股；新台幣仟元；美金仟元

持有之公司	有價證券種類及名稱	與有價證券發行人之關係	帳列	科目	日期	股數 / 單位	帳面金額	額持比率%	市價 (註)		備註
									美金	804	
Infotex Enterprise Ltd.	股票 Empire International Investment Inc.	本公司之孫公司	權益法之長期股權投資			2,479	美金 804	100	美金	804	
Empire International Investment Inc. Topower Computer (USA) Inc.	Topower Computer (USA) Inc.	本公司之曾孫公司	"			248	美金 804	100	美金	804	
Topower Computer (USA) Inc.	3 Raid Corp.	本公司之玄孫公司	"				美金 17	100	美金	17	

註：有公開市價者之市價金額，股票係指十二月三十一日之收盤價；非上市櫃股票，係以十二月三十一日之股權淨值為市價。

附表四 大陸投資資訊：

1. 大陸被投資公司名稱、主要營業項目、實收資本額、投資方式、資金匯出入、持股比例、投資損益、投資帳面價值及匯回投資損益情形：

單位：美金仟元；新台幣仟元

大陸被投資公司名稱	主要營業項目	實收資本額	投資方式	期初自台灣匯出投資金額	本期匯出或收回投資金額		期末自台灣累積金額	本公司直接或間接持股比例	本期認列損益	期末帳面價值	截至本期末止已匯回投資收益
					匯出	收回					
東莞至寶電子有限公司	電源供應器及其他電子產品	\$ 62,197 (USD 1,865)	(二)	\$ 60,265 (USD 1,822)	\$ -	\$ -	\$ 60,265 (USD 1,822)	-	\$ -	\$ -	-

2. 赴大陸地區投資限額：

期末累計自台灣匯出赴經濟部投資金額	核准赴大陸地區投資限額
\$60,265 (USD1,822)	\$63,075 (USD1,900)
	\$348,055

註一、投資方式區分為下列四種，標示種類別即可：

- (一)經由第三地區匯款投資大陸公司。
- (二)透過第三地區投資設立公司再投資大陸公司。
- (三)透過轉投資第三地區現有公司再投資大陸公司。
- (四)直接投資大陸公司。
- (五)其他方式。

註二、本期認列投資損益欄中：

- (一)若屬籌備中，尚無投資損益者，應予註明。
- (二)投資損益認列基礎分為下列三種，應予註明。
 1. 經與中華民國會計師事務所所有合作關係之國際性會計師事務所查核簽證之財務報表。
 2. 經台灣母公司簽證會計師查核簽證之財務報表。
 3. 其他。

註三、實收資本額與期末自台灣匯出累積投資金額之差異 USD43 仟元，係九十三年度向他人購入股權時，由原認購股權者所承擔之損失。

4. 大陸投資公司直接或間接經由第三地區事業所發生之重大交易事項：無。
5. 與大陸投資公司直接或間接經由第三地區提供擔保品情形：無。

五、最近年度經會計師查核簽證之母子公司合併財務報表：

聲 明 書

本公司民國一〇〇年度（自一〇〇年一月一日至十二月三十一日止）依「關係企業合併營業報告書關係企業合併財務報表及關係報告書編製準則」應納入編製關係企業合併財務報表之公司與依財務會計準則公報第七號應納入編製母子公司合併財務報表之公司均相同，且關係企業合併財務報表所應揭露相關資訊於前揭母子公司合併財務報表中均已揭露，爰不再另行編製關係企業合併財務報表。

特此聲明

公司名稱：至寶電腦興業股份有限公司



負責人：周 青 麟



中 華 民 國 一 〇 一 年 三 月 二 十 日

會計師查核報告

至寶電腦興業股份有限公司 公鑒：

至寶電腦興業股份有限公司及其子公司民國一〇〇年及九十九年十二月三十一日之合併資產負債表，暨民國一〇〇年及九十九年一月一日至十二月三十一日之合併損益表、合併股東權益變動表及合併現金流量表，業經本會計師查核竣事。上開合併財務報表之編製係管理階層之責任，本會計師之責任則為根據查核結果對上開合併財務報表表示意見。列入上開合併財務報表中，有關合併曾孫公司 Topower Computer (USA) Inc.及其子公司，暨採權益法評價之被投資公司百特通商股份有限公司及台北亞利森國際股份有限公司之財務報表係由其他會計師查核。因此，本會計師對上開合併財務報表所表示之意見中，有關 Topower Computer (USA) Inc.及其子公司暨採權益法評價之被投資公司於合併財務報表所列之金額，係根據其他會計師之查核報告。民國一〇〇年及九十九年十二月三十一日 Topower Computer (USA) Inc.及其子公司之資產總額分別為新台幣 72,849 仟元及新台幣 45,536 仟元，分別占合併資產總額之 11%及 15%，民國一〇〇及九十九年度之營業收入淨額分別為新台幣 92,418 仟元及新台幣 69,161 仟元，分別占合併營業收入淨額之 34%及 33%。另民國一〇〇年十二月三十一日合併公司對上述採權益法評價之被投資公司已無持股，九十九年十二月三十一日合併公司對上述採權益法評價之被投資公司長期股權投資之淨額為 8,400 仟元，占合併資產總額之 3%；民國一〇〇及九十九年度對上述被投資公司長期股權投資之投資利益（損失）分別為 1,179 仟元及(267)仟元，分別占繼續營業部門合併稅前淨損之 4.5%及 0.3%。

本會計師係依照會計師查核簽證財務報表規則及一般公認審計準則規劃並執行查核工作，以合理確信合併財務報表有無重大不實表達。此項查核工作包括以抽查方式獲取合併財務報表所列金額及所揭露事項之查核證據、評估管理階層編製合併財務報表所採用之會計原則及所作之重大會計估計，暨評估合併財務報表整體之表達。本會計師相信此項查核工作及其他會計師之查核報告可對所表示之意見提供合理之依據。

依本會計師之意見，基於本會計師之查核結果及其他會計師之查核報告，第一段所述合併財務報表在所有重大方面係依照證券發行人財務報告編製準則與財務會計準則相關之規定暨一般公認會計原則編製，足以允當表達至寶電腦興業股份有限公司及其子公司民國一〇〇年及九十九年十二月三十一日之合併財務狀況，暨民國一〇〇年及九十九年一月一日至十二月三十一日之合併經營成果與合併現金流量。

勤業眾信聯合會計師事務所

會計師 林 谷 同



林谷同

會計師 黃 海 悅




黃海悅

財政部證券暨期貨管理委員會核准文號
台財證六字第 0920123784 號

財政部證券暨期貨管理委員會核准文號
台財證六字第 0920131587 號

中 華 民 國 一 〇 一 年 三 月 二 十 日



至寶電腦股份有限公司
民國一〇〇九年十二月三十一日

單位：新台幣仟元

代碼	資產	一〇〇九年十二月三十一日	九十九年十二月三十一日	代碼	負債及股東權益	一〇〇九年十二月三十一日	九十九年十二月三十一日
		金額	金額			金額	金額
	流動資產				流動負債		
1100	現金及約當現金 (附註二及四)	\$ 306,350	\$ 53,068	2100	短期借款 (附註十二)	\$ 12,394	\$ 12,256
1310	公平價值變動列入損益之金融資產—流動 (附註二及五)	91,153	24,443	2180	公平價值變動列入損益之金融負債—流動 (附註二及五)	-	41
1120	應收票據淨額	10,406	12,319	2120	應付票據	2,090	5,277
1140	應收帳款淨額 (附註二及六)	41,496	35,337	2140	應付帳款	34,460	25,588
1160	其他應收款	3,752	383	2160	應付所得稅	-	13
1180	其他應收款—關係人 (附註二十)	-	299	2170	應付費用 (附註十三)	10,499	7,409
1210	存貨淨額 (附註二及七)	55,665	25,251	2210	其他應付款項	1,501	7,172
1250	預付費用	5,188	7,949	2260	預收款項	471	833
1260	預付款項	6,752	5,472	2298	其他流動負債	942	12,558
1286	遞延所得稅資產—流動 (附註二及十六)	2,014	2,428	21XX	流動負債合計	62,357	71,147
1298	其他流動資產	620	1,287		其他負債		
11XX	流動資產合計	523,396	168,236	2810	應計退休金負債 (附註二及十四)	1,932	2,107
				2820	存入保證金	1,260	520
1421	投資 (附註二、八、九及十)	-	8,400	28XX	其他負債合計	3,192	2,627
1425	採權益法之長期股權投資	-	11,000		負債合計	65,549	73,774
1480	預付長期投資款	16,203	16,203	31XX	母公司股東權益 (附註二、十五及十六)	644,306	301,306
14XX	以成本衡量之金融資產—非流動	16,203	16,203	32XX	普通股股本	59,705	25,955
	投資合計	16,203	35,603		保留盈餘	-	-
	固定資產 (附註二及十一)			3350	待彌補虧損	(126,668)	(104,752)
1501	成本	34,813	34,813	3420	累積換算調整數	2,749	1,584
1521	房屋及建築	32,060	32,060		母公司股東權益合計	580,092	224,093
1531	機器設備	7,183	9,527		少數股權	2,258	6,636
1551	運輸設備	863	4,059		股東權益合計	582,350	230,729
1561	辦公設備	694	3,319				
1631	租賃改良	765	368				
1681	其他設備	8,667	22,456				
15X1	小計	85,045	106,602				
15X9	減：累計折舊	(17,838)	(38,074)				
1670	預付設備款	8,302	-				
15XX	固定資產淨額	75,509	68,528				
	無形資產 (附註二及十四)						
1720	專利權	3,490	-				
1750	電腦軟體成本	213	28				
1770	遞延退休金成本	1,197	1,375				
17XX	無形資產合計	4,900	1,403				
	其他資產 (附註二及十六)						
1820	存出保證金	2,490	2,489				
1830	遞延費用	9,192	12,358				
1860	遞延所得稅資產—非流動	16,209	15,886				
18XX	其他資產合計	27,891	30,733				
1XXX	資產總計	\$ 647,899	\$ 304,503		負債及股東權益總計	\$ 647,899	\$ 304,503

後附之附註係本合併財務報表之一部分。
(請參閱勤業信聯合會計師事務所民國一〇〇九年三月二十日查核報告)



經理人：周青麟



會計主管：楊政仁



董事長：周青麟

至寶電腦興業股份有限公司及子公司

合併損益表

民國一〇〇年及九十九年一月一日至十二月三十一日

單位：新台幣仟元，惟
每股虧損為元

代碼	一〇〇年度			九十九年度		
	金額	%		金額	%	
	營業收入					
4110	銷貨收入總額（附註二及二十）	\$ 276,347	102	\$ 210,199	100	
4190	減：銷貨退回及折讓	(6,089)	(2)	(797)	-	
4100	銷貨收入淨額	270,258	100	209,402	100	
5110	營業成本（附註二、十七及二十）	<u>214,851</u>	<u>79</u>	<u>187,672</u>	<u>90</u>	
5910	營業毛利	<u>55,407</u>	<u>21</u>	<u>21,730</u>	<u>10</u>	
	營業費用（附註十七及二十）					
6100	推銷費用	48,652	18	37,811	18	
6200	管理及總務費用	21,845	8	32,596	15	
6300	研究發展費用	<u>17,954</u>	<u>7</u>	<u>16,237</u>	<u>8</u>	
6000	營業費用合計	<u>88,451</u>	<u>33</u>	<u>86,644</u>	<u>41</u>	
6900	營業淨損	(33,044)	(12)	(64,914)	(31)	
	營業外收入及利益					
7110	利息收入	648	-	180	-	
7121	權益法認列之投資收益（附註九）	1,179	1	-	-	
7122	股利收入	181	-	797	1	
7140	處分投資利益	2,176	1	-	-	
7160	兌換利益淨額（附註二）	1,094	-	1,765	1	
7210	租金收入（附註二十）	7,210	3	711	-	
7310	金融資產評價利益淨額	-	-	38	-	
7320	金融負債評價利益淨額	9	-	18	-	
7480	什項收入	<u>3,188</u>	<u>1</u>	<u>2,351</u>	<u>1</u>	
7100	營業外收入及利益合計	<u>15,685</u>	<u>6</u>	<u>5,860</u>	<u>3</u>	

（接次頁）

(承前頁)

代碼	一〇〇年度			九十九年度		
	金	額	%	金	額	%
	營業外費用及損失					
7510	\$	370	-	\$	307	-
7530		-	-		665	1
7540		-	-		4,746	2
7560		-	-		5,068	3
7520		-	-		267	-
7640		1,613	1		535	-
7880		<u>6,830</u>	<u>3</u>		<u>8,399</u>	<u>4</u>
7500						
		<u>8,813</u>	<u>4</u>		<u>19,987</u>	<u>10</u>
7900		(26,172)	(10)		(79,041)	(38)
8110		<u>122</u>	<u>-</u>		<u>27</u>	<u>-</u>
9600		<u>(\$ 26,294)</u>	<u>(10)</u>		<u>(\$ 79,068)</u>	<u>(38)</u>
	歸屬予：					
9601		(\$ 21,916)	(8)		(\$ 78,188)	(37)
9602		<u>(4,378)</u>	<u>(2)</u>		<u>(880)</u>	<u>(1)</u>
		<u>(\$ 26,294)</u>	<u>(10)</u>		<u>(\$ 79,068)</u>	<u>(38)</u>
代碼		稅 前	稅 後		稅 前	稅 後
9750		<u>(\$ 0.46)</u>	<u>(\$ 0.47)</u>		<u>(\$ 2.76)</u>	<u>(\$ 2.76)</u>

後附之附註係本合併財務報表之一部分。

(請參閱勤業眾信聯合會計師事務所民國一〇一年三月二十日查核報告)

董事長：周青麟



經理人：周青麟



會計主管：楊政仁





至寶電腦股份有限公司及子公司
合併資產負債表

民國一〇〇年及九十九年十二月三十一日

單位：新台幣千元

	股本	資本公積	保	留	盈	餘	股東權益其他項目		計			
							特別盈餘公積	待彌補虧損		合計	累積換算調整數	少數
	\$	\$	\$	\$	(\$)	(\$)	(\$)	(\$)	\$	\$	\$	\$
九十九年一月一日餘額	\$ 372,226	7,350	1,841	-	(\$ 155,755)	(\$ 153,914)	-	579	-	-	-	\$ 225,083
減資彌補虧損 (附註十五)	(120,000)	-	-	120,000	-	120,000	-	-	-	-	-	-
特別盈餘公積及資本公積彌補虧損 (附註十五)	-	(7,350)	(1,841)	9,191	7,350	7,350	-	-	-	-	-	-
現金增資 (附註十五)	49,080	25,955	-	-	-	-	-	-	-	-	-	75,035
外幣長期股權投資累積換算調整數	-	-	-	-	-	-	2,163	-	-	-	-	2,163
被投資公司增資少數股權變動影響數	-	-	-	-	-	-	-	-	16	-	16	16
子公司設立股本	-	-	-	-	-	-	-	-	7,500	-	7,500	7,500
九十九年度合併總損	-	-	-	(78,188)	(78,188)	(78,188)	-	-	(880)	-	(79,068)	(79,068)
九十九年十二月三十一日餘額	301,306	25,955	-	(104,752)	(104,752)	(104,752)	1,584	1,584	6,636	-	6,636	230,729
現金增資	343,000	33,750	-	-	-	-	-	-	-	-	-	376,750
外幣長期股權投資累積換算調整數	-	-	-	-	-	-	1,165	-	-	-	1,165	1,165
一〇〇年度合併總損	-	-	-	(21,916)	(21,916)	(21,916)	-	-	(4,378)	-	(4,378)	(26,294)
一〇〇年十二月三十一日餘額	\$ 644,306	\$ 59,705	\$ -	(\$ 126,668)	(\$ 126,668)	(\$ 126,668)	\$ 2,749	\$ 2,749	\$ 2,258	-	\$ 2,258	\$ 582,350

後附之附註係本合併財務報表之一部分。

(請參閱勤業眾信聯合會計師事務所民國一〇一年三月二十日查核報告)



董事長：周青麟



經理人：周青麟



會計主管：楊政仁

至寶電腦興業股份有限公司及子公司

合併現金流量表

民國一〇〇年及九十九年一月一日至十二月三十一日

單位：新台幣仟元

	一〇〇年度	九十九年度
營業活動之現金流量		
合併總純損	(\$ 26,294)	(\$ 79,068)
折舊費用	4,385	3,221
攤銷費用	4,947	1,067
採權益法認列之投資(利益)損失	(1,179)	267
處分被投資公司損失	913	530
處分固定資產損失	-	665
遞延所得稅利益	(147)	-
營業資產及負債之淨變動		
公平價值變動列入損益之金融資產		
一流動	(66,751)	(3,618)
應收票據	(1,420)	(319)
應收票據－關係人淨額	-	53
應收帳款淨額	(6,159)	9,103
其他應收款	(3,369)	1,446
其他應收款－關係人	299	(254)
存貨淨額	(30,414)	50,996
預付費用	2,761	(5,921)
預付款項	(1,280)	1,563
其他流動資產	667	499
遞延退休金成本	178	179
應付票據	(3,187)	4,653
應付帳款	8,872	(14,547)
應付帳款－關係人	-	(3,337)
應付所得稅	(13)	(51)
應付費用	3,090	(7,314)
預收款項	(362)	-
其他應付款	(5,679)	5,751
其他流動負債	(11,616)	8,656
應計退休金負債	(175)	(211)
營業活動之淨現金流出	(131,933)	(25,991)

(接次頁)

(承前頁)

	一〇〇年度	九十九年度
投資活動之現金流量		
處分子公司價款	\$ -	\$ 11,874
增加採權益法之長期股權投資價款	-	(8,667)
被投資公司減資退還股款	-	405
預付長期投資款	-	(26,000)
預付長期投資退回款	23,000	3,000
購買以成本衡量金融商品價款	-	(10,203)
購置固定資產價款	(10,154)	(5,711)
出售固定資產價款	-	89
購置專利權價款	(5,237)	-
遞延費用增加	(1,421)	(10,247)
存出保證金(增加)減少	(<u>1</u>)	<u>84</u>
投資活動之淨現金流入(出)	<u>6,187</u>	<u>(45,376)</u>
融資活動之現金流量		
短期借款增加(減少)	138	(22,430)
存入保證金增加	740	520
現金增資	376,750	75,035
少數股權增加	<u>-</u>	<u>7,500</u>
融資活動之淨現金流入	<u>377,628</u>	<u>60,625</u>
合併公司變動影響數	<u>-</u>	<u>(14,329)</u>
匯率影響數	<u>1,400</u>	<u>4,181</u>
本年度現金及約當現金淨增加(減少)數	253,282	(20,890)
年初現金及約當現金餘額	<u>53,068</u>	<u>73,958</u>
年底現金及約當現金餘額	<u>\$ 306,350</u>	<u>\$ 53,068</u>
現金流量資訊之補充揭露		
支付利息(不含資本化利息)	\$ <u>569</u>	\$ <u>457</u>
支付所得稅	\$ <u>340</u>	\$ <u>27</u>
同時影響現金及非現金項目之投資活動		
收回預付長期投資款	\$ 11,000	\$ 15,000
加：期初應收票據	12,000	-
減：期末應收票據	<u>-</u>	<u>(12,000)</u>
長期投資退回款收現數	<u>\$ 23,000</u>	<u>\$ 3,000</u>

(接次頁)

(承前頁)

	一〇〇年度	九十九年度
處分採權益法之長期投資價款	\$ 8,667	\$ -
減：期末應收票據	(8,667)	-
處分長期投資價款收現金數	<u>\$ -</u>	<u>\$ -</u>
購置固定資產價款	\$ 11,364	\$ 4,779
加：期初其他應付款	-	932
減：期末其他應付款	(1,210)	-
購置固定資產支付現金數	<u>\$ 10,154</u>	<u>\$ 5,711</u>
購置電腦軟體價款	\$ 219	\$ -
減：期末其他應付款	(219)	-
購置電腦軟體支付現金數	<u>\$ -</u>	<u>\$ -</u>
購置遞延費用價款	\$ -	\$ 11,668
加：期初其他應付款	1,421	-
減：期末其他應付款	-	(1,421)
購置遞延費用支付現金數	<u>\$ 1,421</u>	<u>\$ 10,247</u>

九十九年度處分子公司收回之投資款如下：

	九十九年度
現金及約當現金	\$ 31,718
其他流動資產	18,979
其他流動負債	(25,451)
子公司淨資產	25,246
持股比例	<u>48.57%</u>
依持股比例計算持有之淨資產	12,262
加：累積換算調整數	142
減：處分投資損失	(530)
子公司處分之淨現金流入	<u>\$ 11,874</u>

後附之附註係本合併財務報表之一部分。

(請參閱勤業眾信聯合會計師事務所民國一〇一年三月二十日查核報告)

董事長：周青麟



經理人：周青麟



會計主管：楊政仁



至寶電腦興業股份有限公司及子公司

合併財務報表附註

民國一〇〇及九十九年度

(除另註明外，金額以新台幣仟元為單位)

一、公司沿革及營業

至寶電腦興業股份有限公司(以下稱本公司)係依照公司法及有關法令規定，於七十五年九月設立，本公司目前所營事業主要為電源供應器、備援式電源供應器、嵌入式(鐵鋁銅)工業用電腦外殼、主動備援式儲存裝置、無線式硬碟抽取盒、電腦週邊設備、電腦系統整合、智慧型自動控制卡之製造、加工、買賣業務等。

本公司股票自九十三年六月十六日起在財團法人中華民國證券櫃檯買賣中心上櫃買賣。

截至一〇〇年及九十九年十二月三十一日止，本公司員工人數分別為46人及36人。

茲就合併子公司之資訊概述如下：

Infotex Enterprise Ltd.

本公司直接投資持有100%之Infotex Enterprise Ltd.(以下簡稱Infotex)，於九十年十二月間依模里西斯當地相關法律設立，截至一〇〇年十二月三十一日實收資本為美金2,730仟元，主要營業項目為從事海外投資業務，主要營業風險來自於被投資公司之市場及匯率風險。

截至一〇〇年十二月三十一日Infotex持有Empire International Investment Inc.之股權比例為100%，原持有之Leading Group L.L.C.已於九十九年五月十六日處分。

Leading Group L.L.C.

Leading Group L.L.C.(以下簡稱Leading)係Infotex持有100%之子公司，於九十二年一月間依美國德拉瓦州當地相關法律設立，原實收資本額為美金6,224仟元，主要營業項目為從事三角貿易及海外投資業務，並持有東莞至寶電子有限公司之股權比例為100%；Infotex業已於九十九年五月十六日將其全數處分。

Empire International Investment Inc.

Empire International Investment Inc. (以下簡稱 Empire)，於九十三年六月間依貝里斯當地相關法律設立，截至一〇〇年十二月三十一日實收資本額為美金 2,479 仟元，主要營業項目為海外投資業務，並持有 Topower Computer (USA) Inc. 之股權比例為 100%，主要營業風險來自於被投資公司之市場及匯率風險。

東莞至寶電子有限公司

東莞至寶電子有限公司(以下簡稱東莞至寶公司)係 Leading100% 持有之子公司，於九十二年七月十日登記成立，原實收資本額為人民幣 14,791 仟元。主要經營微型電腦、電腦機箱、電源供應器及其他電子產品之生產與銷售。東莞至寶公司於九十九年二月間已停止生產，九十九年五月間，本公司之子公司 Infotex 將 Leading 全數處分，截至一〇〇年十二月三十一日止，本公司直接或間接對東莞至寶已無持股。

Topower Computer (USA) Inc.

Topower Computer (USA) Inc. (以下簡稱 E-Power)，於七十九年八月間成立於美國加州，截至一〇〇年十二月三十一日實收資本額為美金 2,480 仟元。主要營業項目係在北美地區從事電源供應器及其他電子產品之銷售，並持有 3 Raid Corp. 之股權比例為 100%。一〇〇年及九十九年十二月三十一日員工人數分別為 9 人及 11 人，主要營業風險來自於匯率風險。

3 Raid Corp.

3 Raid Corp.，於九十一年八月間成立於美國加州，截至一〇〇年十二月三十一日實收資本額為美金 25 仟元。主要營業項目係在北美地區從事電子商務，主要營業風險來自於匯率風險。

飛躍科技股份有限公司

飛躍科技股份有限公司(以下簡稱飛躍科技)，係依照公司法及有關法令規定，於九十九年十一月間設立，截至一〇〇年十二月三十一日實收資本額為新台幣 15,000 仟元。主要營業項目為電腦及周邊設備製造業，主要營業風險來自於市場及匯率風險。

二、重要會計政策之彙總說明

本合併財務報表係依照證券發行人財務報告編製準則及一般公認會計原則編製。重要會計政策之彙總說明如下：

(一) 合併財務報表編製基礎

一〇〇及九十九年度合併財務報表之主體係包括本公司及子公司（以下簡稱合併公司），列入合併財務報表之子公司及其變動情形如下：

投資公司 名稱	子公司名稱	業務性質	所 持 股 權 百 分 比		說 明
			一〇〇年 十二月三十一日	九十九年 十二月三十一日	
本公司	Infotex	海外轉投資	100%	100%	
本公司	至龍公司	一般投資	-	-	已於九十九年三月間處分該公司。
本公司	飛躍科技	電腦及周邊設備之銷售	50%	50%	於九十九年十一月間設立。
Infotex	Leading	海外轉投資及貿易	-	-	已於九十九年五月間處分該公司。
Infotex	Empire	海外轉投資	100%	100%	
Leading	東莞至寶公司	電源供應器及其他電子產品之生產製造	-	-	已於九十九年五月間併同 Leading 處分。
Empire	E-Power	電源供應器及其他電子產品之銷售	100%	100%	
E-Power	3 Raid Corp.	電子商務	100%	100%	

所有子公司均已編入合併財務報表，所有合併公司間之內部交易均已於合併財務報表中銷除。

依據財團法人中華民國會計研究發展基金會（94）基秘字第 257 號函釋「母公司於年度中取得對子公司之控制能力或喪失對子公司之控制能力者，應依財務會計準則公報第七號第 26 段之規定處理，不重編以前年度報表」，原列入合併主體之至龍公司、Leading 及東莞至寶因本公司分別於九十九年三月底及九十九年五月間將其出售，導致九十九年度合併主體發生變動。惟至龍公司、Leading 及東莞至寶，截至出售前之相關帳目，業已納入九十九年度之合併財務報表中。

(二) 外幣交易及外幣財務報表之換算

合併公司中，本公司及飛躍科技公司係以新台幣為記帳單位，Infotex、Empire、E-Power 及 3 Raid Corp. 以美金為記帳單位。

非衍生性商品之外幣交易所產生之各項外幣資產、負債、收入或費用，按交易日之即期匯率折算新台幣或子公司記帳單位之金額入帳。外幣資產及負債實際收付結清時所產生之兌換差額，作為當期損益。

資產負債表日之外幣貨幣性資產或負債，按該日即期匯率予以調整，兌換差額列為當期損益。

本合併財務報表係以新台幣為貨幣單位編製，故子公司之外幣財務報表換算為新台幣所產生之換算差額，依持股比例計算，並於評估所得稅影響數後列入「累積換算調整數」科目，作為合併財務報表中股東權益之調整項目。

(三) 會計估計

依照前述準則、法令及原則編製財務報表時，本公司及子公司對於備抵呆帳、存貨跌價損失、固定資產折舊、無形資產及遞延費用攤提、退休金成本、所得稅、資產減損損失以及員工分紅及董監酬勞費用等之提列，必須使用合理之估計金額，因估計涉及判斷，實際結果可能有所差異。

(四) 資產與負債區分流動與非流動之標準

流動資產為包括用途未受限制之現金或約當現金，主要為交易目的而持有之資產，以及預期於資產負債表日後十二個月內變現或耗用之資產；固定資產、無形資產及其他不屬於流動資產之資產為非流動資產。流動負債包括主要為交易目的而發生之負債，以及須於資產負債表日後十二個月內清償之負債，負債不屬於流動負債者為非流動負債。

(五) 約當現金

約當現金係自投資日起三個月內到期之國庫券、商業本票及銀行承兌匯票等，其帳面價值近似公平價值。

(六) 公平價值變動列入損益之金融商品

公平價值變動列入損益之金融商品包括交易目的之金融資產或金融負債。本公司成為金融商品合約之一方時，認列金融資產或金

融負債；於合約權利喪失控制時，除列金融資產；於合約規定之義務解除、取消或到期而使金融負債消滅時，除列金融負債。

原始認列時，係以公平價值加計交易成本衡量，續後評價時，以公平價值衡量且公平價值變動認列為當期損益。投資後所收到之現金股利（含投資年度收到者）列為當期收益。金融商品除列時，出售所得價款或支付金額與帳面價值之差額，計入當期損益。依慣例交易購買或出售金融資產時，採用交易日會計處理。

衍生性商品未能符合避險會計者，係分類為交易目的之金融資產或金融負債。公平價值為正值時，列為金融資產；公平價值為負值時，列為金融負債。

公平價值之基礎：上市（櫃）證券係資產負債表日之收盤價，開放型基金受益憑證係資產負債表日之淨資產價值。

(七) 應收帳款之減損評估

備抵呆帳係按應收款項之收回可能性評估提列。合併公司係依據對客戶之應收款項帳齡分析及經濟環境等因素，定期評估應收款項之收回可能性。

如附註三所述，本公司及子公司自一〇〇年一月一日起採用財務會計準則公報第三十四號「金融商品之會計處理準則」第三次修訂條文，修訂條文將原始產生之應收款納入適用範圍，故本公司對於應收帳款係於每一資產負債表日評估其減損跡象，當有客觀證據顯示，因應收帳款原始認列後發生之單一或多項事件，致使應收帳款之估計未來現金流量受影響者，該應收帳款則視為已減損。客觀之減損證據可能包含：

1. 債務人發生顯著財務困難；或
2. 應收帳款發生逾期之情形；或
3. 債務人很有可能倒閉或進行其他財務重整。

針對某些應收款項經個別評估未有減損後，另再以組合基礎來評估減損。應收帳款組合之客觀減損證據可能包含本公司過去收款經驗、該組合之延遲付款增加情況，以及與應收帳款違約有關之可觀察全國性或區域性經濟情勢變化。

認列之減損損失金額係為該資產之帳面金額與預期未來現金流量（已反映擔保品或保證之影響）以該應收帳款原始有效利率折現值之間的差額。應收款帳之帳面金額係藉由備抵評價科目調降。當應收款項視為無法回收時，係沖銷備抵評價科目。原先已沖銷而後續回收之款項係貸記備抵評價科目。備抵評價科目帳面金額之變動認列為呆帳損失

(八) 資產減損

倘資產（主要為固定資產、無形資產與遞延費用）以其相關可回收金額衡量帳面價值有重大減損時，就其減損部分認列損失。嗣後若資產可回收金額增加時，將減損損失之迴轉認列為利益，惟資產於減損損失迴轉後之帳面價值，不得超過該項資產在未認列減損損失之情況下，減除應提列攤銷後之帳面價值。但商譽減損損失不得迴轉。

(九) 備抵退貨及折讓

備抵銷貨折讓係按估計可能發生之折讓損失提列。備抵退貨係依據以往經驗及其他攸關因素合理估計未來之退貨金額提列。

(十) 存 貨

存貨包括原料、半成品及製成品，存貨成本之計算採用加權平均法。存貨係以成本與淨變現價值孰低評價，比較成本與淨變現價值時除同類別存貨外係以個別項目為基礎。淨變現價值係指在正常情況下之估計售價減除至完工尚需投入之成本及銷售費用後之餘額。

(十一) 以成本衡量之金融資產

無法可靠衡量公平價值之權益商品投資，包括未上市（櫃）股票及興櫃股票等，以原始認列之成本衡量。現金股利於除息日認列收益，但依據投資前淨利宣告之部分，係自投資成本減除。股票股利不列為投資收益，僅註記股數增加，並按增加後之總股數重新計算每股成本。若有減損之客觀證據，就其減損部分認列為當期損失，此減損金額不予迴轉。

(十二) 採權益法之長期股權投資

本公司對被投資公司持有表決權股份達百分之二十以上或具有重大影響力者，採用權益法評價。

本公司與採權益法評價之被投資公司間或被投資公司相互間之交易所產生之損益於本年度尚未實現者，予以遞延。交易損益如屬折舊、折耗或攤銷性之資產所產生者，依其效益年限分年承認；其他類資產所產生者，於實現年度承認。

(十三) 固定資產

固定資產以取得成本減累計折舊及累計減損計價。重大之更新作為資本支出；修繕及維護支出則作為當期費用。

折舊費用之提列係依估計之耐用年限，按直線法計提，其耐用年限分別為：房屋及建築五十年；機器設備三～六年；運輸設備五年；辦公設備三～七年；其他設備二～五年；租賃改良物七～十年。如已達耐用年限之固定資產仍繼續使用者，則按估計尚可使用年限就預留殘值部分續提折舊。

固定資產出售或報廢時，其相關成本、累計折舊及累計減損均自帳上減除，處分固定資產之利益或損失，依其性質列為當期之營業外利益或損失。

(十四) 無形資產

專利權及電腦軟體成本以取得成本為入帳基礎，採用直線法依其耐用年限分期攤銷，依直線法按二～三年攤銷。

(十五) 遞延費用

係辦公室裝潢費用等，依直線法按三～七年攤銷。

(十六) 退休金

屬確定給付退休辦法之退休金係按精算結果認列；屬確定提撥退休辦法之退休金，係於員工提供服務之期間，將應提撥之退休金數額認列為當期費用。

而 Infotex、Empire、E-Power、3 Raid Corp.及飛躍科技並無屬確定給付辦法之退休金。

(十七) 所得稅

合併公司之營利事業所得稅申報，係分別以各公司主體為申報單位分別申報。合併公司所得稅之會計處理，依財務會計準則公報規定，作跨期間及同期間所得稅分攤，將可減除暫時性差異、虧損扣抵及未使用投資抵減之所得稅影響數認列為遞延所得稅資產，並評估其可實現性，認列備抵評價金額；應課稅暫時性差異之所得稅影響數則認列為遞延所得稅負債。遞延所得稅資產或負債依其相關資產或負債之分類劃分為流動或非流動項目，無相關之資產負債者，依預期回轉期間劃分為流動或非流動項目。

本公司及飛躍科技以前年度應付所得稅之調整，列入當期所得稅。依稅法規定計算之未分配盈餘加徵百分之十所得稅列為股東會決議年度之所得稅費用。

Infotex 及 Empire 分別依其註冊當地相關法律規定免納所得稅；E-Power 及 3 Raid Corp.則依美國聯邦稅法及註冊所在地加州當地相關之州稅法令規定，所得稅率分別為 15%~38%(採累進稅率)及 8.84%，惟 3 Raid Corp.尚無營業活動。

(十八) 收入認列

合併公司係於貨物之所有權及顯著風險移轉予客戶時（通常內銷係於運出商品交付客戶時移轉，外銷則於達成交貨條件時移轉）認列銷貨收入，因其獲利過程大部分已完成，且已實現或可實現。

銷貨收入係按合併公司與買方所協議交易對價（考量商業折扣及數量折扣後）之公平價值衡量；惟銷貨收入之對價為一年期之內之應收款時，其公平價值與到期值差異不大且交易量頻繁，則不按設算利率計算公平價值。

三、會計變動之理由及其影響

金融商品之會計處理

本公司及子公司自一〇〇年一月一日起採用新修訂之財務會計準則公報第三十四號「金融商品之會計處理準則」。主要之修訂係將原始產生之放款及應收款納入公報適用範圍。此項會計變動，對一〇〇年度繼續營業單位淨損無影響。

營運部門資訊之揭露

本公司自一〇〇年一月一日起，採用新發布之財務會計準則公報第四十一號「營運部門資訊之揭露」。該公報之規定係以管理階層制定營運事項決策時所使用之企業組成部分相關資訊為基礎，營運部門之辨識則以主要營運決策者定期複核用以分配資源予部門與評量績效之內部報告為基礎。該公報係取代財務會計準則公報第二十號「部門別財務資訊之揭露」，採用該公報後對本公司部門別資訊之報導方式並無重大影響。

四、現金及約當現金

	一〇〇年 十二月三十一日	九十九年 十二月三十一日
現金	\$ 347	\$ 278
銀行存款		
支票及活期存款	86,783	47,286
外幣存款	9,559	604
定期存款	60,000	4,900
約當現金		
商業本票	<u>149,661</u>	<u>-</u>
	<u>\$306,350</u>	<u>\$ 53,068</u>

商業本票到期日於一〇一年一月三日至一〇一年二月十七日，利率 0.78%。

五、公平價值變動列入損益之金融商品

(一) 交易目的之金融商品相關資訊如下：

	一〇〇年 十二月三十一日	九十九年 十二月三十一日
<u>交易目的之金融資產</u>		
國內上市(櫃)股票	\$ 935	\$ 14,354
開放型基金	90,209	10,030
遠期外匯合約	<u>9</u>	<u>59</u>
	<u>\$ 91,153</u>	<u>\$ 24,443</u>
<u>交易目的之金融負債</u>		
遠期外匯合約	<u>\$ -</u>	<u>\$ 41</u>

(二) 合併公司一〇〇及九十九年度從事遠期外匯衍生性金融商品交易之目的，主要係為規避因匯率波動所產生之風險。合併公司之財務避險策略係以達成規避大部分市場價格風險為目的。

於一〇〇年及九十九年十二月三十一日，尚未到期之遠期外匯合約如下：

	一〇〇年十二月三十一日	幣別	到期期間	合約金額(仟元)
賣出遠期外匯	100.01.30	美元兌新台幣		USD100/NTD3,035
	九十九年十二月三十一日	幣別	到期期間	合約金額(仟元)
賣出遠期外匯	100.01.11~ 100.01.28	美元兌新台幣		USD300/NTD8,996

於一〇〇及九十九年度，交易目的之金融資產產生之淨損益(含處分損益、評價損益及股利收入)分別為利益 1,491 仟元及損失(4,687) 仟元。

六、應收票據淨額／應收帳款淨額

	一〇〇年 十二月三十一日	九十九年 十二月三十一日
應收票據	\$ 10,406	\$ 12,319
減：備抵呆帳	-	-
	<u>\$ 10,406</u>	<u>\$ 12,319</u>
應收帳款	\$ 47,096	\$ 57,455
減：備抵呆帳	(3,406)	(21,477)
減：備抵銷貨退回及折讓	(2,194)	(641)
	<u>\$ 41,496</u>	<u>\$ 35,337</u>

合併公司備抵呆帳之變動情形如下：

	一〇〇年度		九十九年度	
	應收票據	應收帳款	應收票據	應收帳款
期初餘額	\$ -	\$ 21,477	\$ -	\$ 21,084
加：本期提列	-	418	-	393
減：本期實際沖銷	-	(18,391)	-	-
匯率影響數	-	(98)	-	-
期末餘額	<u>\$ -</u>	<u>\$ 3,406</u>	<u>\$ -</u>	<u>\$ 21,477</u>

七、存貨淨額

	一〇〇年 十二月三十一日	九十九年 十二月三十一日
製成品	\$ 53,252	\$ 24,300
半成品	10	78
在製品	585	7
原料	<u>1,818</u>	<u>866</u>
	<u>\$ 55,665</u>	<u>\$ 25,251</u>

一〇〇年及九十九年十二月三十一日之備抵存貨跌價損失分別為 17,660 仟元及 17,541 仟元。

一〇〇及九十九年度與存貨相關之銷貨成本分別為 214,851 仟元及 187,672 仟元。一〇〇及九十九年度之銷貨成本分別包括存貨跌價損失 119 仟元及存貨跌價回升利益 43,452 仟元。

八、以成本衡量之金融資產

被投資公司名稱	一〇〇年 十二月三十一日		九十九年 十二月三十一日	
	帳面金額	股權比率	帳面金額	股權比率
國內非上市(櫃)普通股				
三匠科技股份有限公司	\$ 6,000	2%	\$ 6,000	2%
力士科技股份有限公司	<u>10,203</u>	1%	<u>10,203</u>	1%
	<u>\$ 16,203</u>		<u>\$ 16,203</u>	

合併公司所持有之上述股票投資，因無活絡市場公開報價且其公平價值無法可靠衡量，故以成本衡量。

九十九年五月及七月陸續向原股東購買及現金增資認購力士科技股份有限公司 10,203 仟元，該公司主要從事研發設計與銷售溝槽式金氧半電晶體及類比 IC 業務。

九、採權益法之長期股權投資

被投資公司名稱	一〇〇年十二月三十一日		九十九年十二月三十一日	
	帳面金額	股權比率	帳面金額	股權比率
非上市(櫃)公司				
百特通商股份有限公司	\$ -	-	\$ 6,559	40%
台北亞利森國際股份有限公司	<u>-</u>	-	<u>1,841</u>	20%
	<u>\$ -</u>		<u>\$ 8,400</u>	

- (一) 本公司於九十九年十二月間以 6,667 仟元投資百特通商股份有限公司之股票，共計 667 仟股，持股比例 40%；該公司主要營業項目為汽車零件銷售，惟因原投資目的已消除，嗣於一〇〇年十二月十三日處分該被投資公司，處分價款 6,667 仟元，處分損失(1,922)仟元，列於處分投資利益淨額項下。
- (二) 本公司於九十九年十一月間以 2,000 仟元投資台北亞利森國際股份有限公司之股票，共計 200 仟股，持股比例 20%，該公司主要營業項目為衣著、服飾銷售，惟因原投資目的已消除，嗣於一〇〇年十二月十三日處分該被投資公司，處分價款 2,000 仟元，處分利益 1,009 仟元，列於處分投資利益淨額項下。
- (三) 本公司依權益法認列之投資（損）益之內容如下：

	一〇〇年度	九十九年度
百特通商股份有限公司	\$ 2,030	(\$ 108)
台北亞利森國際股份有限公司	(851)	(159)
	<u>\$ 1,179</u>	<u>(\$ 267)</u>

十、預付長期投資款

本公司與瑞豪資產管理公司於九十九年七月十六日簽訂一投資合資合約。依約雙方各出資 11,000 仟元，共同開發台北市北投區立農段土地及其地上物一案，該開發案原預計於九十九年十二月三十一日前完成交易，惟瑞豪資產管理公司無法於原合約約定前完成整合處分完畢，故已於一〇〇年三月二十三日解除該投資合約，除收回原投資款外，並向瑞豪資產管理公司收取違約金 330 仟元。

十一、固定資產

	一〇〇年	十二月	三十一日
	成	本	累
			計
			折
			舊
			帳
			面
			價
			值
土地	\$ 34,813		\$ 34,813
房屋及建築	32,060	7,173	24,887
機器設備	7,183	5,212	1,971
運輸設備	863	832	31
辦公設備	694	515	179
租賃改良	765	388	377
其他設備	8,667	3,718	4,949
預付設備款	<u>8,302</u>	<u>-</u>	<u>8,302</u>
	<u>\$ 93,347</u>	<u>\$ 17,838</u>	<u>\$ 75,509</u>

	九 十 九 年 十 二 月 三 十 一 日		
	成	本	累 計 折 舊 帳 面 價 值
土 地	\$ 34,813		\$ 34,813
房屋及建築	32,060	6,545	25,515
機器設備	9,527	6,776	2,751
運輸設備	4,059	3,938	121
辦公設備	3,319	3,273	46
租賃改良	368	368	-
其他設備	<u>22,456</u>	<u>17,174</u>	<u>5,282</u>
	<u>\$106,602</u>	<u>\$ 38,074</u>	<u>\$ 68,528</u>

一〇〇及九十九年度均無利息資本化之情事。

十二、短期借款

借 款 性 質	一〇〇年十二月三十一日		九十九年十二月三十一日	
	金 額	利 率 %	金 額	利 率 %
購料借款	\$ 12,394	2.05~2.14	\$ 8,608	1.54~1.57
信用借款	<u>-</u>	-	<u>3,648</u>	1.56
	<u>\$ 12,394</u>		<u>\$ 12,256</u>	

截至一〇〇年及九十九年十二月三十一日，合併公司短期借款之融資額度分別為美金 1,000 仟元及新台幣 80,000 仟元。

十三、應付費用

	一 〇 〇 年 十二月三十一日	九 十 九 年 十二月三十一日
勞 務 費	\$ 1,774	\$ 2,170
薪 資	2,253	1,807
產品維修費	2,290	1,285
其 他	<u>4,182</u>	<u>2,147</u>
	<u>\$ 10,499</u>	<u>\$ 7,409</u>

十四、員工退休金

適用「勞工退休金條例」之退休金制度，係屬確定提撥退休辦法，依員工每月薪資百分之六提撥至勞工保險局之個人退休金專戶。合併公司一〇〇及九十九年度認列之退休金成本分別為 1,174 仟元及 1,005 仟元。

適用「勞動基準法」之退休金制度，係屬確定給付退休辦法。員工退休金之支付，係根據服務年資及核准退休日前六個月平均工資計算。本公司按員工每月薪資總額百分之五提撥員工退休基金，交由勞工退休準備金監督委員會以該委員會名義存入台灣銀行之專戶。本公司一〇〇及九十九年度認列之退休金成本分別為 766 仟元及 758 仟元。

屬確定給付退休辦法之退休金相關資訊揭露如下：

(一) 淨退休金成本組成項目

	一〇〇年度	九十九年度
服務成本	\$ 274	\$ 261
利息成本	325	308
退休基金資產預期報酬	(220)	(199)
過渡性淨給付義務攤銷數	387	388
退休金損失攤銷數	-	-
	<u>\$ 766</u>	<u>\$ 758</u>

(二) 退休基金提撥狀況與帳載應計退休金負債之調節

	一〇〇年 十二月三十一日	九十九年 十二月三十一日
給付義務：		
既得給付義務	(\$ 6,225)	\$ -
非既得給付義務	(4,999)	(10,533)
累積給付義務	(11,224)	(10,533)
未來薪資增加之影響數	(2,505)	(2,465)
預計給付義務	(13,729)	(12,998)
退休基金資產公平價值	<u>9,292</u>	<u>8,426</u>
提撥狀況	(4,437)	(4,572)
未認列過渡性淨給付義務	2,713	3,100
未認列退休金損失	989	740
補列之應計退休金負債	(1,197)	(1,375)
應計退休金負債	<u>(\$ 1,932)</u>	<u>(\$ 2,107)</u>
既得給付	<u>(\$ 7,788)</u>	<u>\$ -</u>

(三) 退休金給付義務之假設

	一〇〇年 十二月三十一日	九十九年 十二月三十一日
折現率	2.00%	2.50%
退休基金資產之預期報酬率	2.00%	2.50%
長期平均調薪率	1.50%	1.50%

	<u>一〇〇年度</u>	<u>九十九年度</u>
(四) 提撥至退休基金金額	<u>\$ 763</u>	<u>\$ 791</u>

十五、股東權益

(一) 股本

1. 本公司截至一〇〇年十二月三十一日額定資本總額為 660,000 仟元，分為 66,000 仟股，每股面額 10 元，其中保留 1,500 仟股留供發行員工認股權證使用。
2. 本公司九十八年初實收股本為 372,226 仟元，嗣於九十八年十一月二十七日召開股東臨時會決議以法定盈餘公積 53,994 仟元、特別盈餘公積 1,648 仟元及減少股本 12,000 仟股，每股 10 元，計 120,000 仟元，合計彌補九十八年九月底之累積虧損 175,642 仟元，減資基準日為九十九年一月二十五日。
3. 本公司九十九年分別以三月一日及八月三十一日為增資基準日，以私募方式辦理現金增資發行新股 2,908 仟股，每股發行價格 14.18 元，募得資金 41,235 仟元（帳列股本 29,080 仟元及資本公積－發行股票溢價 12,155 仟元），及發行新股 2,000 仟股，每股發行價格 16.9 元，募得資金 33,800 仟元（帳列股本 20,000 仟元及資本公積－發行股票溢價 13,800 仟元）。
4. 本公司於一〇〇年分別以三月二十五日及九月九日為增資基準日，以私募方式辦理現金增資發行新股 13,000 仟股，每股發行價格 10.63 元，募得資金 138,190 仟元（帳列股本 130,000 仟元及資本公積－發行股票溢價 8,190 仟元），及發行新股 21,300 仟股，每股發行價格 11.2 元，募得資金 238,560 仟元（帳列股本 213,000 仟元及資本公積－發行股票溢價 25,560 仟元）。
6. 截至一〇〇年十二月三十一日實收股本為 644,306 仟元，分為 64,431 仟股，每股面額新台幣 10 元，均為普通股，其中私募普通股 392,080 仟元，尚未公開發行。

(二) 資本公積

依公司法規定，資本公積僅能於盈餘公積填補虧損仍有不足時用以彌補虧損，或以超過票面金額發行股票所得之溢額及受領贈與之所得撥充資本。依據於一〇一年一月四日公布之公司法修訂條文，前述資本公積亦得以現金分配。

(三) 盈餘分配

本公司依公司章程規定，年度決算如有盈餘，應先提繳稅款後，彌補以往虧損，就其餘額提列百分之十為法定盈餘公積，及視實際需要提列特別盈餘公積。如尚有盈餘，依下列比例分配：

1. 員工紅利分配範圍：百分之三至二十。
2. 董事、監察人酬勞分配範圍：百分之零點五至百分之五。
3. 其餘部分將加計以前年度未分配盈餘由董事會擬案提請股東會決議。

員工分配股票紅利之對象，包括符合一定條件之從屬公司員工，該一定條件由董事會訂定之。

一〇〇及九十九年度對於應付員工紅利及董監酬勞之估列係依過去經驗及考量本期營運狀況以可能發放之金額為基礎，經評估後本公司均不予估列。年度終了後，董事會決議之發放金額有重大變動時，該變動調整當年度費用，至股東會決議日時，若金額仍有變動，則依會計估計變動處理，於股東會決議年度入帳。如股東會決議採股票發放員工紅利，股東紅利股數係以決議分紅之金額除以股票公平價值決定，股票公平價值係以股東會決議日前一日之收盤價，並考量除權除息之影響為計算基礎。

本公司分配盈餘時，必須依法令規定就股東權益減項（包括未實現重估增值、金融商品未實現損益、未認列為退休金成本之淨損失及累積換算調整數）餘額提列特別盈餘公積，嗣後股東權益減項金額如有減少，可就減少金額自特別盈餘公積轉回未分配盈餘。

法定盈餘公積應逐年提列，直至該項公積等於公司之股本總額為止。依公司法規定，法定盈餘公積得用以彌補虧損。依據於一〇

一年一月四日公布之公司法修訂條文，法定盈餘公積超過實收股本總額 25% 之部分除得撥充股本外，尚得以現金分配。

本公司考量未來投資資金需求、財務結構及盈餘等情形，採剩餘股利政策，求永續經營及穩定成長，未來公司盈餘將視公司經營狀況，適度採股票股利或現金股利方式發放，其中現金股利之發放以不低於當年度股利發放總額百分之三十為原則。

本公司若分配屬於八十六年度（含）以前未分配盈餘時，股東將不獲配股東可扣抵稅額。若分配屬於八十七年度（含）以後未分配盈餘時，除屬非中華民國境內居住者之股東外，其餘股東可按股利分配日之稅額扣抵比率計算可分配之股東可扣抵稅額。

一〇〇年六月二十二日及九十九年六月三十日股東會決議除將九十九及九十八年度純損轉入待彌補虧損及於九十八年度以特別盈餘公積 1,841 仟元及資本公積 7,350 仟元彌補待彌補虧損外，並無配發員工紅利及董監酬勞情事，與九十九及九十八年度財務報表認列員工紅利及董監酬勞之情形相符。

本公司一〇一年三月二十日董事會擬議一〇〇年度純損轉入待彌補虧損，有關一〇〇年度之彌補虧損案，尚待股東會決議。

有關本公司董事會通過擬議及股東會決議之員工紅利及董監酬勞資訊，請至台灣證券交易所「公開資訊觀測站」查詢。

Infotex 及 Empire 公司盈餘分配分別依其註冊當地未受有相關法律或契約限制；E-Power、3 Raid Corp. 公司年度決算，除依法繳付稅捐、彌補以往年度虧損外，就其餘額加計以前年度未分配盈餘後，經股東會之決議分配之；飛躍科技公司年度決算如有盈餘，於完納稅捐及彌補以往年度虧損後，應就其餘額提撥百分之十為法定盈餘公積，所剩餘額加計以前年度未分配盈餘，由董事會擬定盈餘分配案，提報股東會決議後分派之。

十六、所得稅

(一) 合併公司之營利事業所得稅申報，須分別以各公司主體為申報單位，不得合併申報。各公司之營利事業所得稅課徵情形如下：

1. 本公司及飛躍科技係依據中華民國營利事業所得稅法之規定繳納所得稅，一〇〇及九十九年度所得稅率均為 17%，營業虧損得用以抵減以後十年度之課稅所得額；盈餘於次年度未分配則依所得稅法繳納未分配盈餘加徵之所得稅，所得稅率為 10%。
2. Infotex 公司及 Empire 公司分別依其註冊當地相關法律規定免納所得稅。
3. E-Power 公司及 3Raid Corp. 公司依美國聯邦稅法及註冊所在地加州當地相關之州稅法令規定，所得稅率分別為 15%~38% (採累進稅率) 及 8.84%；惟 3Raid Corp. 公司尚無營業活動。

(二) 合併公司所得稅費用之構成項目如下：

	一 〇 〇 年 度	九 十 九 年 度
當期所得稅費用	\$ 269	\$ 25
遞延所得稅利益	(147)	-
匯率影響數	-	2
	<u>\$ 122</u>	<u>\$ 27</u>

(三) 遞延所得稅資產明細如下：

	一 〇 〇 年 十二月三十一日	九 十 九 年 十二月三十一日
流 動		
遞延所得稅資產		
備抵呆帳超限	\$ 478	\$ 7,815
未實現存貨跌價損失	6,635	6,501
未實現兌換損失	57	854
未實現銷貨毛利	1,302	826
投資抵減	1,270	-
金融商品未實現損失	-	7
未實現銷貨退回	<u>359</u>	<u>-</u>
	10,101	16,003
減：備抵評價	(<u>7,863</u>)	(<u>13,565</u>)
	<u>2,238</u>	<u>2,438</u>

(接次頁)

(承前頁)

	一〇〇年 十二月三十一日	九十九年 十二月三十一日
遞延所得稅負債		
未實現兌換利益	(\$ 223)	\$ -
金融商品未實現利益	(1)	(10)
	(224)	(10)
	<u>\$ 2,014</u>	<u>\$ 2,428</u>
非流動		
遞延所得稅資產		
採權益法認列之投資		
損失	\$ 44,885	\$ 44,201
虧損扣抵	34,121	24,690
投資抵減	386	1,656
退休金未提撥數	<u>125</u>	<u>124</u>
	79,517	70,671
減：備抵評價	(61,735)	(54,455)
	<u>17,782</u>	<u>16,216</u>
遞延所得稅負債		
累積換算調整數	(563)	(324)
折舊方法差異之超限		
數	(1,010)	(6)
	(1,573)	(330)
淨遞延所得稅資產—非流動	<u>\$ 16,209</u>	<u>\$ 15,886</u>

立法院於九十九年度間陸續修正及通過下列法規：

1. 九十九年四月通過「產業創新條例」，其中第十條規定公司得在投資於研究發展支出 15% 限度內，抵減當年度應納營利事業所得稅，並以不超過該公司當年度應納營利事業所得稅 30% 為限，該規定之施行期間自九十九年一月一日起至一〇八年十二月三十一日止。
2. 九十九年五月修正所得稅法第五條條文，將營利事業所得稅稅率由百分之二十調降為百分之十七，並自九十九年度施行。

(四) 截至一〇〇年十二月三十一日投資抵減相關資訊如下：

法令依據	抵減項目	可抵減總額	尚未抵減餘額	最後抵減年度
促進產業升級條例	研究與發展	\$ 2,382	\$ 1,270	一〇一
	及人才培訓	<u>386</u>	<u>386</u>	一〇二
		<u>\$ 2,768</u>	<u>\$ 1,656</u>	

(五) 截至一〇〇年十二月三十一日止，母子公司得抵減以後年度課稅所得額之虧損扣抵數如下：

到期年度	以前年度虧損可抵減之稅額數	本公司	飛躍科技
一〇八年度	\$ 3,834	\$ -	
一〇九年度	10,287		300
一一〇年度	<u>3,797</u>		<u>1,360</u>
	<u>\$ 17,918</u>		<u>\$ 1,660</u>

另 E-Power 可抵減稅額 14,543 仟元，最後抵減年限為一二〇年。

(六) 截至一〇〇年十二月三十一日止，本公司營利事業所得稅結算申報案件，業經稅捐稽徵機關核定至九十八年度，核定數與申報數無差異。

(七) 兩稅合一相關資訊：

	一〇〇年 十二月三十一日	九十九年 十二月三十一日
股東可扣抵稅額帳戶餘額	<u>\$ 8,498</u>	<u>\$ 8,182</u>
八十七年度以後未分配盈餘	<u>(\$126,668)</u>	<u>(\$104,752)</u>

依所得稅法規定，本公司分配屬於八十七年度（含）以後之盈餘時，本國股東可按股利分配日之稅額扣抵比率計算可獲配之股東可扣抵稅額。本公司因仍為待彌補虧損，故尚無分配予股東之稅額扣抵比率情形。

十七、折舊及攤銷費用

	一〇〇年 度				九十九年 度			
	屬於營業 成本者	屬於營業 費用者	屬於營業外 費用及損失者	合計	屬於營業 成本者	屬於營業 費用者	屬於營業外 費用及損失者	合計
用人費用								
薪資費用	\$ -	\$ 31,318	\$ -	\$ 31,318	\$ -	\$ 27,564	\$ -	\$ 27,564
勞健保費用	-	4,981	-	4,981	-	4,589	-	4,589
退休金費用	-	1,940	-	1,940	-	1,763	-	1,763
其他用人費用	-	1,344	-	1,344	-	1,113	-	1,113
	<u>\$ -</u>	<u>\$ 39,583</u>	<u>\$ -</u>	<u>\$ 39,583</u>	<u>\$ -</u>	<u>\$ 35,029</u>	<u>\$ -</u>	<u>\$ 35,029</u>
折舊費用	<u>\$ -</u>	<u>\$ 4,385</u>	<u>\$ -</u>	<u>\$ 4,385</u>	<u>\$ -</u>	<u>\$ 3,221</u>	<u>\$ -</u>	<u>\$ 3,221</u>
攤銷費用	<u>\$ -</u>	<u>\$ 2,494</u>	<u>\$ 2,453</u>	<u>\$ 4,947</u>	<u>\$ -</u>	<u>\$ 849</u>	<u>\$ 218</u>	<u>\$ 1,067</u>

十八、每股虧損

	一〇〇九年		年 度	
	金額 (分子)	股數 (分母)	每股虧損 (元)	
	稅前	稅後	稅前	稅後
基本每股虧損				
屬於母公司普通股股東				
之本期淨損	(\$ 21,671)	(\$ 21,916)	46,827	(\$ 0.46) (\$ 0.47)
	九 十		年 度	
	金額 (分子)	股數 (分母)	每股虧損 (元)	
	稅前	稅後	稅前	稅後
基本每股虧損				
屬於母公司普通股股東				
之本期淨損	(\$ 78,188)	(\$ 78,188)	28,334	(\$ 2.76) (\$ 2.76)

十九、金融商品資訊之揭露

(一) 公平價值之資訊

	一〇〇九年		九 十 九 年	
	十二月三十一日	十二月三十一日	十二月三十一日	十二月三十一日
	帳面價值	公平價值	帳面價值	公平價值
<u>資 產</u>				
現金及約當現金	\$306,350	\$306,350	\$ 53,068	\$ 53,068
公平價值變動列入損益				
之金融資產—流動	91,144	91,144	24,384	24,384
應收票據淨額	10,406	10,406	12,319	12,319
應收帳款淨額	41,496	41,496	35,337	35,337
其他應收款	3,752	3,752	383	383
其他應收款—關係人	-	-	299	299
以成本衡量之金融資產				
—非流動	16,203	-	16,203	-
存出保證金	2,490	2,490	2,489	2,489
<u>負 債</u>				
短期借款	12,394	12,394	12,256	12,256
應付票據	2,090	2,090	5,277	5,277
應付帳款	34,460	34,460	25,588	25,588
應付費用	10,499	10,499	7,409	7,409
其他應付款項	1,501	1,501	7,172	7,172
存入保證金	1,260	1,260	520	520

(接次頁)

(承前頁)

	一〇〇九年十二月三十一日		九十九年十二月三十一日	
	帳面價值	公平價值	帳面價值	公平價值
<u>衍生性商品依交易對方所屬地區分類</u>				
<u>本國資產</u>				
遠期外匯合約	\$ 9	\$ 9	\$ 59	\$ 59
<u>負債</u>				
遠期外匯合約	-	-	41	41

(二) 合併公司決定金融商品公平價值所使用之方法及假設如下：

1. 短期金融商品以其在資產負債表上之帳面價值估計其公平價值，因為此類商品到期日甚近，其帳面價值應屬估計公平價值之合理基礎。此方法應用於現金及約當現金、應收款項、短期借款與應付款項等。
2. 公平價值變動列入損益除衍生性金融商品外之金融商品係以市場價格為公平價值。衍生性金融商品係就個別遠期外匯合約到期日之遠期匯率分別計算個別合約之公平價值。
3. 以成本衡量之金融資產為未上市（櫃）公司，其無活絡市場公開報價且實務上須以超過合理成本之金額方能取得可驗證公平價值，因此不列示其公平價值。
4. 存出保證金及存入保證金以帳面價值為估計公平價值。

(三) 合併公司金融資產及金融負債之公平價值，以活絡市場之公開報價直接決定者及以評價方法估計者分別為：

	公開報價決定之金額		評價方法估計之金額	
	一〇〇年十二月三十一日	九十九年十二月三十一日	一〇〇年十二月三十一日	九十九年十二月三十一日
<u>資產</u>				
公平價值變動列入損益之金融資產—流動	\$ 91,144	\$ 24,384	\$ 9	\$ 59
<u>負債</u>				
公平價值變動列入損益之金融負債—流動	-	-	-	41

- (四) 合併公司於一〇〇及九十九年度因以評價方法估計之公平價值變動而認列為當期損益之金額分別為利益 9 仟元及利益 18 仟元。
- (五) 合併公司一〇〇年及九十九年十二月三十一日具利率變動之現金流量風險之金融資產（活期存款及外幣存款）分別為 92,700 仟元及 49,922 仟元。
- (六) 合併公司一〇〇及九十九年度非以公平價值衡量且公平價值變動認列損益之金融資產及金融負債，其利息收入分別為 648 仟元及 180 仟元，利息費用分別為 370 仟元及 307 仟元。
- (七) 財務風險資訊

1. 市場風險

合併公司從事基金及國內上市（櫃）股票之投資，因市場價格變動而使金融商品產生價值波動，因皆有活絡市場之公開報價，依投資操作策略而予以適時因應，惟因國際經濟情勢動盪，故預計仍有市場風險。

合併公司從事遠期外匯買賣合約，主要係為規避外幣淨資產因匯率波動所產生之風險，合併公司之財務避險策略係以規避大部分市場價格風險為目的，故市場價格風險並不重大。

2. 信用風險

金融資產受到合併公司之交易對方或他方未履合約之潛在影響，其影響包括合併公司所從事金融商品之信用風險集中程度、組成要素、合約金額。合併公司各金融資產信用風險金額，係以資產負債表日公平價值為正數之合約為評價對象，合併公司持有之金融資產信用風險約與帳面價值相當。

3. 流動性風險

合併公司投資之基金及上市（櫃）公司股票均具有活絡市場，故預期可輕易在市場上以接近公平價值之價格迅速出售金融資產。合併公司投資以成本衡量之金融資產因無活絡市場，故預期具有重大流動性風險。另合併公司從事之遠期外匯交易因遠期外匯合約之匯率已確定，不致有重大之現金流量風險。

4. 利率變動之現金流量風險

合併公司從事之短期借款，係屬固定利率之債務，故無利率變動之現金流量風險。

二十、重大關係人交易

(一) 關係人之名稱及關係

關係人名稱	與本公司之關係
至永科技有限公司（以下簡稱至永）	該公司董事長係本公司董事長之二等親
深圳市喜多祿科技有限公司（以下簡稱喜多祿）	係至永之大陸子公司（已於九十九年六月間處分）
周青麟	係本公司之董事長
彩晶先進光學科技股份有限公司（以下簡稱彩晶先進）	本公司董事係該公司之董事長（該公司之董事長業已於本年度九月十四日辭任本公司董事）
台北亞利森國際股份有限公司（以下簡稱亞利森）	本公司採權益法評價之被投資公司（已於一〇〇年十二月間處分）
百特通商股份有限公司（以下簡稱百特通商）	本公司採權益法評價之被投資公司（已於一〇〇年十二月間處分）

(二) 與關係人間之重大交易事項

1. 營業收入

關係人名稱	九 十 九 年 度	
	金 額	佔 合 併 營 業 收 入 淨 額 %
至 永	\$ 41	-
亞 利 森	160	-
	<u>\$ 201</u>	<u>-</u>

本公司銷售予關係人之價格與一般客戶並無重大差異，惟銷售予關係人之款項視其營運情形收回。

2. 進 貨

關係人名稱	九 十 九 年 度	
	金 額	佔 合 併 進 貨 淨 額 %
喜 多 祿	\$ 15,956	12
彩 晶 先 進	5,851	4
	<u>\$ 21,807</u>	<u>16</u>

本公司向關係人之進貨價格與付款期限與一般廠商並無重大差異。

3. 其他應收款－關係人（非資金融通性質）

<u>關係人名稱</u>	<u>九十九年十二月三十一日</u>	
	金額	佔本科目 %
百特通商	<u>\$ 299</u>	<u>100</u>

4. 其他流動負債（暫收款）

<u>關係人名稱</u>	<u>九十九年十二月三十一日</u>	
	金額	佔本科目 %
周青麟	<u>\$ 12,000</u>	<u>96</u>

上述係董事長周青麟先生代墊長期投資退回款。

5. 證券交易

本公司於九十九年三月三十一日將持有之至龍資產管理股份有限公司股份出售予關係人之情形列示如下：

<u>關係人名稱</u>	<u>交易標的</u>	<u>出售股數</u> (股)	<u>每股價格</u> (元)	<u>處分價款</u>	<u>長期股權</u> <u>投資帳面</u> <u>價值</u>	<u>處分投資</u> <u>損失</u>
周青麟	至龍資產管理股份有限公司	1,200,000	\$ 9.97	\$ 11,870	\$ 11,986	\$ 116

6. 其他

<u>關係人名稱</u>	<u>項 目</u>	<u>一〇〇年度</u>	<u>九十九年度</u>
百特通商	租金收入	\$ 4,233	\$ 273
亞利森	租金收入	2,977	437

租金收入係出租辦公室予關係人百特通商及亞利森，租金係依一般市場行情訂定，按月收取。

7. 合併公司一〇〇及九十九年度董事、監察人及管理階層薪酬資訊
揭露如下：

	一〇〇年度	九十九年度
薪資	\$ 7,145	\$ 5,664
特支費	50	70
	<u>\$ 7,195</u>	<u>\$ 5,734</u>

二一、重大承諾及或有事項

- (一) 截至一〇〇年及九十九年十二月三十一日止，本公司向銀行短期借款及申請融資額度而簽發保證票據均為美金 2,000 仟元及新台幣 80,000 仟元。
- (二) 本公司於美國佛羅里達州地方法院奧蘭多分院遭 Ultra Products Inc. 對包含本公司在內之十數家公司提出專利訴訟案，本公司與其他七家公司已組成被告聯盟，共同對抗原告之攻擊，目前本案已轉移至北加州行政區法院審理。前開專利訴訟案，Ultra Products Inc. 尚未提出任何對本公司之損害賠償請求。為更明確我方訴訟主張，被告聯盟公司已向美國專利局提出專利無效撤銷動作，於一〇〇年二月向法院提出簡易判決請求，為避免雙方在專利權權利狀態未明確前繼續法院訴訟而浪費雙方資源，雙方業於一〇〇年二月簽訂協議，共同向法院提出暫停訴訟申請，此暫停期間將自原告上訴專利案至專利最終狀態判決為止，法院業於一〇〇年十一月三十日同意雙方請求，但為更監管本案訴訟進度及專利權進度，法院要求雙方應於一〇一年五月重啟 CMC 案件管理會議。依本公司法律顧問意見，本案依循各國審定結果並參照美國相關法令及判例，被告聯盟依現有掌握證據，勝訴可能性頗高。
- (三) 本公司遭蔡君主張侵害其專利，請求新台幣 3,096 仟元之損害賠償，本公司第一審及第二審皆獲勝訴判決，惟蔡君不服提起上訴，於九十九年二月二日第三審法院宣判，廢棄原判決，全案發回智慧財產法院更審，九十九年十月七日智慧財產法院更審判決本公司勝訴，惟蔡君不服再提起上訴，本案目前尚在審理中。

二二、附註揭露事項

(一) 重大交易事項相關資訊：

編號	項目	說明
1	資金貸與他人。	無
2	為他人背書保證。	無
3	期末持有有價證券情形。	附表一
4	累積買進或賣出同一有價證券之金額達新台幣一億元或實收資本額百分之二十以上。	無
5	取得不動產之金額達新台幣一億元或實收資本額百分之二十以上。	無
6	處分不動產之金額達新台幣一億元或實收資本額百分之二十以上。	無
7	與關係人進、銷貨交易金額達新台幣一億元或實收資本額百分之二十以上。	無
8	應收關係人款項達一億元或實收資本額百分之二十以上。	無
9	從事衍生性商品交易。	附註五及十九

(二) 轉投資事業相關資訊：

編號	項目	說明
1	被投資公司名稱、所在地區.....等相關資訊。	附表二
2	資金貸與他人。	無
3	為他人背書保證。	無
4	期末持有有價證券情形。	附表三
5	累積買進或賣出同一有價證券之金額達新台幣一億元或實收資本額百分之二十以上。	無
6	取得不動產之金額達新台幣一億元或實收資本額百分之二十以上。	無
7	處分不動產之金額達新台幣一億元或實收資本額百分之二十以上。	無
8	與關係人進、銷貨交易金額達新台幣一億元或實收資本額百分之二十以上。	無
9	應收關係人款項達新台幣一億元或實收資本額百分之二十以上。	無
10	從事衍生性商品交易。	無

(三) 大陸投資資訊：附表四。

(四) 關係企業相關資訊之揭露：

1. 關係企業合併財務報表整體關係企業應揭露事項：

編號	項 目	說 明
1	從屬公司名稱、與控制公司互為關係之情形、業務性質、控制公司所持股份或出資額比例。	附註一、二
2	列入本期關係企業合併財務報表之從屬公司增減變動情形。	附註二
3	未列入本期關係企業合併財務報表之從屬公司名稱、持有股份或出資額比例及未合併之原因。	無
4	從屬公司會計年度起迄日與控制公司不同時，其調整及處理方式。	無
5	從屬公司之會計政策與控制公司不同之情形；如有不符合本國一般公認會計原則時，其調整方式及內容。	無
6	國外從屬公司營業之特殊風險，如匯率變動等。	附註一
7	各關係企業盈餘分配受法令或契約限制之情形。	附註十五
8	合併借（貸）項攤銷之方法及期限。	附註二
9	其他重要事項或有助於關係企業合併財務報表允當表達之說明事項。	無

2. 關係企業個別公司應揭露事項：

編號	項 目	說 明
1	從事資金融通、背書保證之相關資訊。	無
2	從事衍生性商品交易之相關資訊。	無
3	重大或有事項。	無
4	重大期後事項。	無
5	持有票券及有價證券之名稱、數量、成本、市價（無市價者，揭露每股淨值）、持股或出資比例、設質情形及期中最高持股或出資情形。	附表五
6	其他重要事項或有助於關係企業合併財務報表允當表達之說明事項。	無

(五) 母子公司間業務關係及重要交易往來情形：附表六。

(六) 子公司持有母公司股份者，應分別列明子公司名稱、持有股數、金額及原因：無。

二三、營運部門財務資訊

依財務會計準則公報第四十一號「營運部門資訊之揭露」之規定，本公司之應報導部門如下：

至寶電腦興業股份有限公司（至寶電腦）

Leading Group L.L.C. (Leading) (股份於九十九年五月已處分，已非合併個體)

Topower Computer (USA) Inc. (E-Power)

飛躍科技股份有限公司（飛躍科技）

(一) 部門收入與營運結果

本公司繼續營業單位之收入與營運結果依應報導部門分析如下：

	一〇〇〇年				合 計
	至寶電腦	E-power	飛躍科技	清除部門間 收入及損益	
來自外部客戶收入	\$ 144,903	\$ 92,418	\$ 32,937	\$ -	\$ 270,258
部門間收入	109,121	-	4,576	(113,697)	-
收入合計	<u>\$ 254,024</u>	<u>\$ 92,418</u>	<u>\$ 37,513</u>	<u>(\$ 113,697)</u>	<u>\$ 270,258</u>
部門調整	<u>(\$ 21,671)</u>	<u>(\$ 1,821)</u>	<u>(\$ 8,867)</u>	<u>\$ 6,186</u>	<u>(\$ 21,671)</u>

	九 十 九 年				合 計
	至寶電腦	Leading	E-power	飛躍科技	
來自外部客戶收入	\$ 140,241	\$ -	\$ 69,160	\$ 1	\$ 209,402
部門間收入	48,912	25,756	-	4	(74,672)
收入合計	<u>\$ 189,153</u>	<u>\$ 25,756</u>	<u>\$ 69,160</u>	<u>\$ 5</u>	<u>\$ 209,402</u>
部門調整	<u>(\$ 78,188)</u>	<u>(\$ 13,835)</u>	<u>(\$ 12,899)</u>	<u>(\$ 1,728)</u>	<u>(\$ 79,041)</u>

(二) 部門資產

合併公司資產之衡量未提供予營運決策者，故無應揭露資產之衡量金額。

(三) 主要產品及勞務之收入

母子公司之主要產品及勞務之收入分析如下：

	一〇〇〇年度	九 十 九 年 度
電源供應器	\$ 167,589	\$ 190,866
其他電腦週邊等	102,669	18,536
	<u>\$ 270,258</u>	<u>\$ 209,402</u>

(四) 地區別資訊

母子公司收入之地區別資訊如下：

	一〇〇年度	九十九年度
美洲	\$ 131,503	\$ 69,161
亞洲	128,556	132,725
歐洲	9,815	7,516
其他	384	-
	<u>\$ 270,258</u>	<u>\$ 209,402</u>

母子公司非流動資產之地區別資訊如下：

	一〇〇年度	九十九年度
國內	\$ 91,662	\$ 84,274
美洲	429	504
	<u>\$ 92,091</u>	<u>\$ 84,778</u>

非流動資產不包括分類為待出售非流動資產、金融工具、遞延所得稅資產、退職後福利資產以及保險合約產生之資產。

(五) 重要客戶資訊

母子公司重要客戶之銷貨收入資訊如下：

客戶名稱	一〇〇年度		九十九年度	
	金額	佔營業收入淨額%	金額	佔營業收入淨額%
客戶甲	\$ 15,253	6	\$ 39,702	19
客戶乙	16,405	6	24,701	12

一〇〇及九十九年度除上述重要客戶外，無其他來自單一客戶之收入達母子公司銷貨收入總額之10%以上者。

二四、外幣金融資產及負債之匯率變動

本公司具重大影響之外幣金融資產及負債資訊如下：

單位：各外幣／新台幣仟元

金融資產	一〇〇年十二月三十一日		九十九年十二月三十一日		
	外幣	匯率	外幣	匯率	
貨幣性項目		新台幣		新台幣	
歐元	\$ 16	38.98	\$ 629	\$ 29 38.72	\$ 1,130
美金	1,181	30.225	35,682	1,084 29.08	31,511
日圓	224	0.3886	87	231 0.3562	82

(接次頁)

(承前頁)

	一〇〇年十二月三十一日			九十九年十二月三十一日		
	外幣	匯率	新台幣	外幣	匯率	新台幣
港幣	\$ 1	3.867	\$ 4	\$ 4	3.7180	\$ 14
韓圓	1,042	0.0244	25	15	0.02430	-
加幣	-	29.56	7	-	29.04	7
澳門幣	6	4.157	26	6	3.9969	25
澳幣	-	30.62	4	-	29.58	4
人民幣	4	4.7969	18	2	4.3910	7
<u>金融負債</u>						
<u>貨幣性項目</u>						
美金	2,020	30.325	61,242	1,236	29.18	36,072
人民幣	162	4.8128	779	32	4.53	145
港幣	-	-	-	19	3.7780	70

二五、事先揭露採用國際財務報導準則相關事項

合併公司依據行政院金融監督管理委員會（以下稱「金管會」）九十九年二月二日發布之金管證審字第〇九九〇〇〇四九四三號函令之規定，於一〇〇年度合併財務報表附註事先揭露採用國際財務報導準則（以下稱「IFRSs」）之情形如下：

- (一) 金管會於九十八年五月十四日宣布之「我國企業採用國際財務報導準則推動架構」，上市上櫃公司及興櫃公司應自一〇二年起依證券發行人財務報告編製準則及財團法人中華民國會計研究發展基金會翻譯並由金管會發布之國際財務報導準則、國際會計準則及解釋函暨相關指引編製合併財務報告，為因應上開修正，合併公司業已成立專案小組，並訂定採用 IFRSs 之計畫，該計畫係由楊政仁經理統籌負責，謹將該計畫之重要內容、預計完成時程及目前執行情形說明如下：

計畫內容	預計完成時程	目前執行情形
1. 成立專案小組	98.12.28	已完成
2. 訂定採用 IFRSs 轉換計畫	98.12.28	已完成
3. 完成現行會計政策與 IFRSs 差異	100.01.17	已完成
4. 完成 IFRSs 合併個體之辨認	100.01.17	已完成

(接次頁)

(承前頁)

計 畫 內 容	預 計 完 成 時 程	目 前 執 行 情 形
5. 完成 IFRS1「首次採用國際會計準則」各項豁免及選擇對公司影響之評估	100.01.17	已完成
6. 完成資訊系統應做調整之評估	100.08.29	已完成
7. 完成內部控制應做調整之評估	100.11	已完成
8. 決定 IFRSs 會計政策	100.11	已完成
9. 決定所選用 IFRS1「首次採用國際會計準則」之各項豁免及選擇。	100.12	已完成
10. 完成 IFRSs 開帳日資產負債表	101.03	執行中
11. 完成編製 IFRSs 比較財務資訊。	102.03	執行中
12. 完成內部控制(含財務報導相關資訊系統流程)之調整	101.12	執行中

(二) 截至一〇〇年底，合併公司評估現行會計政策與未來依 IFRSs 編製財務報表所採用之會計政策二者間可能存在之重大差異說明如下：

會 計 議 題	差 異 說 明
遞延所得稅之分類及備抵評價科目	<p>1. 我國一般公認會計原則下，遞延所得稅資產及負債依其相關資產或負債之分類劃分為流動或非流動項目，無相關之資產或負債者，依預期迴轉期間之長短劃分為流動或非流動項目。轉換至 IFRSs 後，遞延所得稅資產及負債一律分類為非流動項目。</p> <p>2. 我國一般公認會計原則下，遞延所得稅資產於評估其可實現性後，認列相關備抵評價金額。轉換至 IFRSs 後，僅當所得稅利益「很有可能」實現時始認列為遞延所得稅資產，不再使用備抵評價科目。</p>

(接次頁)

(承前頁)

會計議題	差異說明
員工福利之會計處理	<ol style="list-style-type: none">1. 轉換為 IFRSs 後，企業應按報導期間結束日已累積未使用之休假權利而導致之預期額外支付金額，衡量累積帶薪假之預期成本。2. 我國一般公認會計原則下，退休金損益未攤銷餘額應分期攤銷為退休金費用，反映於損益表；轉換為 IFRSs 後，本公司選擇採用：全數損益一次認列在其他綜合損益項下。3. 估算預計給付義務、累積給付義務、既得給付義務、服務成本與利息成本時所用之折現率，在我國一般公認會計原則下與轉換至 IFRSs 後折現率並不相同。
順逆流交易之會計處理	我國一般公認會計原則下，順流交易下之未實現收入/損失按持股比例調整未實現銷貨毛利及遞延貸項/借項。逆流交易則將關聯企業之收入/損失按持股比例調整投資損益及採權益法之長期股權投資。轉換至 IFRSs 後，順流交易下之未實現收入/損失調整於銷貨收入/銷貨成本。逆流交易下則調整標的資產之帳面金額。

(三) 合併公司係以財團法人中華民國會計研究發展基金會已翻譯並經金管會發布之二〇一〇年 IFRSs 版本以及金管會於一〇〇年十二月二十二日修正發布之證券發行人財務報告編製準則作為上開評估之依據。惟查國際會計準則委員會已發布或刻正研修之準則，以及未來主管機關可能發布函令規範我國上市上櫃及興櫃公司配合採用 IFRSs 之相關事項，故合併公司上述之評估結果，可能受前開已發布或研修中 IFRSs 及國內法令規定所影響。

附表一 期末持有有價證券情形：

單位：新台幣仟元；仟股

持有之公司	有價證券種類及名稱	與有價證券發行人之關係	帳目	期股	數	帳面金額	持比率%	市價		備註								
								(註一)	(註一)									
寶電腦興業股份有限公司	股票	無	以成本衡量之金融資產—非流動	658	\$ 6,000	2	\$ -											
											力士科技股份有限公司	250	10,203	1	-			
	Infotex Enterprise Ltd.(註二)	750	16,203	100	\$ 26,482													
									飛躍科技股份有限公司(註二)	750	2,055	50	\$ 2,055					
	股票	無	公平價值變動列入損益之金融資產—流動	43	\$ 437	-	\$ 437											
									大東紡織股份有限公司	120	498	-	498					
	訊利電業股份有限公司	120	935	-	935													
									基金	無	公平價值變動列入損益之金融資產	3,330	\$ 40,176	-	\$ 40,176			
	寶鑽債券基金	2,058	30,062	-	30,062													
	日盛貨幣市場基金	12	5,163	-	5,163													
								先機完全回報債券基金										
	富蘭克林坦伯頓全球債券基金	8	90,209	-	90,209													
衍生性金融商品								無		公平價值變動列入損益之金融資產		\$ 9		\$ 9				
	遠期外匯																	

註一：有公開市價者之市價金額，股票係指十二月三十一日之收盤價，若無公開市價者則以十二月三十一日被投資公司經或未經會計師查核之每股淨值或帳面價值計列；以成本衡量之金融資產係投資未上市(櫃)公司股票，因其無活絡市場公開報價且實務上須以超過合理成本之金額方能取得可驗證公平價值，故不列示其公平價值。

註二：於編製本合併財務報表時，業已合併沖銷。

附表二 被投資公司名稱、所在地區.....等相關資訊：

單位：仟股；新台幣仟元；美金仟元

投資公司名稱	被投資公司名稱	所在地區	主要營業項目	原本期	始期	投資	資	金	額	期	末	數	末	比	率	(%)	帳	面	額	有	被	投	資	公	司	本	期	認	列	之	備	註
本公司	Infotex Enterprise Ltd.	MAURITIUS	從事海外轉投資	\$ 283,083	\$ 232,563							-		100			\$ 26,482	26,482					(\$ 823)	823								子公司
"	飛躍科技股份有限公司	台灣	從事海外轉投資 電子產品 銷售	7,500	7,500							750		50			2,055	2,055					(4,581)	4,581								採權益法評價 之被投資公 司
"	百特通商股份有限公司	台灣	汽車零件銷售	-	6,667							-		-			-	-					5,074	2,030								已於一〇〇〇年 十二月十三 日處分
"	台北亞利森國際股份有 限公司	台灣	衣著、服飾品銷 售	-	2,000							-		-			-	-					(4,255)	851								已於一〇〇〇年 十二月十三 日處分
Infotex Enterprise Ltd.	Empire International Investment Inc.	BELIZE	從事海外轉投資	美金 2,479	美金 979							2,479		100			美金 804	804					(美金 63)	63								孫公司
Empire International Investment Inc.	Topower Computer (USA) Inc.	美國	電源供應器及其 他電子產品之 銷售	美金 2,478	美金 978							248		100			美金 804	804					(美金 63)	63								曾孫公司
Topower Computer (USA) Inc.	3 Raid Corp.	美國	電子商務	美金 25	美金 25							-		100			美金 17	17					-	-								玄孫公司

註一：上述認列飛躍科技股份有限公司之投資損失，包含測流交易未實現金額。

註二：於編製本合併財務報表，子公司業已合併沖銷。

附表三 轉投資公司期末持有有價證券情形：

單位：仟股；新台幣仟元；美金仟元

持 有 之 公 司	有 價 證 券 種 類 及 名 稱	與 有 價 證 券 發 行 人 之 關 係	帳 列 科 目	期 股 數 / 單 位	帳 面 金 額	持 股 比 率 %	市 價 (註)		備 註
							美 金	804	
Infotex Enterprise Ltd.	股 票 Empire International Investment Inc.	本公司之孫公司	權益法之長期股權投資	2,479	美金 804	100	美金	804	
Empire International Investment Inc. Topower Computer (USA) Inc.	Topower Computer (USA) Inc. 3 Raid Corp.	本公司之曾孫公司 本公司之玄孫公司	"	248	美金 804	100	美金	804	
			"	-	美金 17	100	美金	17	

註一：非上市上櫃股票，係以十二月三十一日之股權淨值為市價。

註二：於編製本合併財務報表時，被投資公司之帳面金額，業已合併沖銷。

1. 大陸被投資公司名稱、主要營業項目、實收資本額、投資方式、資金匯出入、持股比例、投資損益、投資帳面價值及匯回投資損益情形：

單位：美金仟元；新台幣仟元

大陸被投資公司名稱	主要營業項目	實收資本額	投資方式	初自匯出資額	本期匯出資額	匯出或收回		金額	本公司直接持有之股份比例	本期認損益	期末帳面價值	截至本期末投資收益
						收	出					
東莞至寶電子有限公司	電源供應器及其他電子產品	\$ 62,197 (USD 1,865)	(二)	\$ 60,265 (USD 1,822)	\$ -	\$ -	\$ -	(USD 1,822)	-	\$ -	\$ -	-

2. 赴大陸地區投資限額：

期末累計自大陸地區匯出赴經濟部投資金額	核准依陸地投資審議會規定
\$60,265 (USD1,822)	\$348,055

註一、投資方式區分為下列四種，標示種類別即可：

- (一) 經由第三地區匯款投資大陸公司。
- (二) 透過第三地區投資設立公司再投資大陸公司。
- (三) 透過轉投資第三地區現有公司再投資大陸公司。
- (四) 直接投資大陸公司。
- (五) 其他方式。

註二、本期認列投資損益欄中：

- (一) 若屬籌備中，尚無投資損益者，應予註明。
- (二) 投資損益認列基礎分為下列三種，應予註明。
 - 1. 經與中華民國會計師事務所所有合作關係之國際性會計師事務所查核簽證之財務報表。
 - 2. 經台灣母公司簽證會計師查核簽證之財務報表。
 - 3. 其他。

註三、實收資本額與期末自台灣匯出累積投資金額之差異 USD43 仟元，係九十三年度向他人購入股權時，由原認購股權者所承擔之損失。

- 3. 與大陸投資公司直接或間接經由第三地區事業所發生之重大交易事項：無。
- 4. 大陸投資公司直接或間接經由第三地區提供擔保書、保證或提供擔保品情形：無。
- 5. 與大陸投資公司直接或間接經由第三地區提供資金融通情形：無。

附表五 關係企業持有票券及有價證券之情形：

單位：仟股；新台幣仟元；美金仟元

持有之公司	有價證券名稱 (註二)	期		末			設	質	情	形	期	中	最	高	持	股
		股	數	帳	面	金										
Infotex Enterprise Ltd.	票 Empire International Investment Inc.	2,479	美金	804	100	美金	804	無			\$	2,479				
"	Topower Computer (USA) Inc.	248	美金	804	100	美金	804	"				248				
Empire International Investment Inc.	3 Raid Corp.	-	美金	17	100	美金	17	"				-				
Topower Computer (USA) Inc.																

註一、有公開市價者之市價金額，股票係指十二月三十一日之收盤價；非上市上櫃股票，係以十二月三十一日之股權淨值為市價。
 註二、於編製本合併財務報表時，被投資公司之帳面金額，業已合併沖銷。

附表六 母子公司問業務關係及重要交易往來情形：

單位：新台幣仟元

編號	交易人名稱	交易往來對象	與交易人之關係	交易		往		來		情形
				科目	金額(註)	金額(註)	條件	佔合併總資產之比率		
0	一〇〇年度 至寶電腦興業股份有限公司	Topower Computer (USA) Inc.	母公司對子公司	銷貨 應收帳款 其他應收款	\$ 71,435 35,618 8,587		與一般廠商無重大差異，並視其營運情形給予較一般客戶長約1~2個月還款期間。		26% 5% 1%	
0	至寶電腦興業股份有限公司	飛躍科技股份有限公司	母公司對子公司	銷貨 租金收入 應收帳款 其他應收款 利息收入 其他收入	37,687 420 17,745 562 203 30				14% - 3% - - -	
1	飛躍科技股份有限公司	Topower Computer (USA) Inc.	子公司對子公司	銷貨	4,575		與一般廠商無重大差異，並視其營運情形收回款項。		2%	

(接次頁)

(承前頁)

編號	交易人稱	交易對象	與交易人之關係	交易		往來		來		情形
				科目	金額(註)	金額	交易條件	佔合併總資產之比率		
0	九十九年度 至寶電腦興業股份有限公司	Topower Computer (USA) Inc.	母公司對子公司	銷貨	\$ 48,596	與一般廠商無重大差異，並視其營運情形給予較一般客戶長約1~2個月還款期間。	23%			
0	至寶電腦興業股份有限公司	Infotex Enterprise Ltd.	母公司對子公司	應收帳款 其他應收款 什項收入 其他應收款	18,879 42,527 81 445		6%			
0	至寶電腦興業股份有限公司	Leading Group L.L.C.	母公司對子公司	進貨	25,623	與一般廠商無重大差異。	-			
0	至寶電腦興業股份有限公司	東莞至寶電子有限公司	母公司對子公司	什項收入 營業成本 營業費用	48 65 439		-			
0	至寶電腦興業股份有限公司	飛躍科技股份有限公司	母公司對子公司	進貨 銷貨 進貨 租金收入 應收帳款	71 115 4 50 37		-			

(接次頁)

(承前頁)

編號	交易人名稱	交易往來對象	與交易人之關係	交易		往來		情形	
				科目	金額(註)	交易額	條件	佔合併總資產之比率	佔合併總營業收入之比率
2	Leading Group L.L.C. 東莞至寶電子有限公司	東莞至寶電子有限公司	子公司對子公司	其他應收款	\$ 105,763			35%	
3	東莞至寶電子有限公司	Leading Group L.L.C.	子公司對子公司	銷貨	25,476		無其他交易廠商可供比較,收款期間約2~3個月。	12%	

註：於編製本合併財務報表時，業已合併沖銷。

六、公司及其關係企業最近年度及截至年報刊印日止，如有發生財務周轉困難情事，

應列明其對本公司財務狀況之影響：無。

柒、財務狀況及經營結果之檢討分析與風險事項

一、財務狀況：

財務狀況比較分析表

單位：新台幣仟元

年度 項目	一〇〇年度	九十九年度	增(減)金額	增減比例 (%)
流動資產	502,885	180,069	322,816	179.27
基金及投資	44,740	42,239	2,501	5.92
固定資產	71,223	64,301	6,922	10.76
無形資產	1,410	1,403	7	0.50
其他資產	27,498	30,355	(2,857)	(9.41)
資產總額	647,756	318,367	329,389	103.46
流動負債	57,013	62,172	(5,159)	(8.30)
其他負債	10,651	32,102	(21,451)	(66.82)
負債總額	67,664	94,274	(26,610)	(28.23)
股本	644,306	301,306	343,000	113.84
資本公積	59,705	25,955	33,750	130.03
保留盈餘	(126,668)	(104,752)	(21,916)	20.92
累積換算調整數	2,749	1,584	1,165	73.55
股東權益總額	580,092	224,093	355,999	158.86

上述各項目前後期變動達百分之二十以上，且變動金額達新台幣一仟萬元以上者，說明如下：

1. 流動資產較前期增加 179.27%，主要係本期辦理現金增資募得資金所致。
2. 資產總額較前期增加，主要係本期流動資產較前期增加所致。
3. 其他負債較前期減少 66.82%，主要係本期對部分採權益法評價之長期投資為貸餘之被投資公司增加投資所致。
4. 負債總額較前期減少，主要係本期其他負債較前期減少所致。
5. 股本較前期增加 113.84%，主要係本期辦理現金增資所致。
6. 資本公積較前期增加 130.03%，主要係本期辦理現金增資超過票面金額發行股票所得溢額所致。
7. 保留盈餘負數較前期增加 20.92%，主要係本期淨損所致。
8. 股東權益總額較前期增加，主要係本期股本及資本公積較前期增加所致。

二、經營結果：

(一) 最近二年度經營結果分析

經營結果比較分析表

單位：新台幣仟元

項 目	年 度		增(減)金額	增減比例 (%)
	一〇〇年度	九十九年度		
營業收入總額	259,604	189,950	69,654	36.67
減：銷貨退回及折讓	5,580	797	4,783	600.13
營業收入淨額	254,024	189,153	64,871	34.30
營業成本	219,598	162,887	56,711	34.82
營業毛利	34,426	26,266	8,160	31.07
減：聯屬公司間未實現利益	(7,459)	(4,857)	(2,602)	53.57
加：聯屬公司間已實現利益	4,857	4,813	44	0.91
已實現營業毛利	31,824	26,222	5,602	21.36
營業費用	54,027	58,825	(4,798)	(8.16)
營業淨損	(22,203)	(32,603)	10,400	(31.90)
營業外收入及利益	13,550	3,914	9,636	246.19
營業外費用及損失	13,018	49,499	(36,481)	(73.70)
稅前淨損	(21,671)	(78,188)	56,517	(72.28)
所得稅費用	245	—	245	—
本期淨損	(21,916)	(78,188)	56,272	(71.97)

增減比例變動分析說明：

- (1)營業收入及成本：一〇〇年度因新增產品銷售，使營業收入、成本及毛利均較九十九年度增加。
- (2)營業淨損：本期因營業毛利增加及營業費用下降，使得營業淨損減少。
- (3)營業外費用及損失：去年因已處分部分長期投資，故本期依權益法認列投資損失減少。
- (4)稅前淨損及本期淨損：本期因營業淨損和營業外費用及損失大幅減少，致稅前淨損及本期淨損減少。

(二) 營業毛利變動分析

毛利差異分析表

單位：新台幣仟元

項目	差異 前後期增 (減)變動數	差 異 原 因			
		售 價 差 異	成本價格差異	銷售組合差異	數 量 差 異
環 保 高 階	3,099 (有利)	8,377 (有利)	2,720 (不利)	(204) (不利)	(2,354) (不利)
週 邊 產 品	5,061 (有利)	67,931 (有利)	62,910 (不利)	—	40 (有利)
合 計	8,160 (有利)	76,308 (有利)	65,630 (不利)	(204) (不利)	(2,314) (不利)
說 明	本期毛利增加 8,160 千元(註)，主要為營業額增加之故。				

註：上述係以未減除聯屬公司間未實現利益之營業毛利計算。

三、現金流量：

1.最近年度現金流量變動之分析說明：

單位：新台幣仟元

項目	年度	100 年度	99 年度	變動金額
營運活動之淨現金流(出)入		(90,871)	(1,798)	(89,073)
投資活動之淨現金流出		(37,034)	(67,839)	30,805
融資活動之淨現金流入		377,628	62,491	315,137
淨現金流(出)入		249,723	(7,146)	256,869

淨現金流入較上期增加 256,869 仟元，變動分析說明如下：

(1)營運活動之淨現金流量較前期流出增加：

主要係因本年度公平價值變動列入損益之金融商品(流動)增加所致。

(2)投資活動之淨現金流出減少：

主要係因本期採權益法之長期投資價款較前期減少所致。

(3)融資活動之淨現金流入增加：

主要係因辦理現金增資所致。

2.最近年度現金不足額之補救及流動性分析：無。

3.未來一年現金流動性分析

單位：新台幣仟元

期 初 現 金 餘 額	預計全年來自 營業活動 淨現金流量	預計全年現 金流出量	預計現金剩 餘(不足) 數額	預計現金不足額之補救措施	
				投資計畫	融資計畫
296,505	1,434	30,000	267,939	—	—

未來一年現金流量變動情形分析：

預計未來一年之現金流出主要為償還借款、新產品研發及設廠，一〇〇年度期末餘額及預計未來自營運活動的淨現金流量足以支應預計的現金流出量。

四、最近年度重大資本支出對財務業務之影響：無。

五、最近年度轉投資政策、其獲利或虧損之主要原因、改善計畫及未來一年投資計畫：

本公司持續透過控股公司轉投資成立美國子公司做為拓展業務及行銷之據點。另，投資飛躍科技股份有限公司增加本公司產品多角化發展。茲將本公司現有重要轉投資現況說明如下：

單位：新台幣仟元

轉投資事業	投資目的	原始投資	持股比例	100.12.31 帳面金額	100 年度 投資(損)益	備註
INFOTEX ENTERPRISE LTD.	海外轉投資 控股公司	283,083	100.00%	26,482	(823)	權益法

轉投資事業	投資目的	原始投資	持股比例	100.12.31 帳面金額	100 年度 投資(損)益	備 註
飛躍科技股份有限公司	電器、電子產品銷售	7,500	50.00%	2,055	(4,581)	權益法
百特通商股份有限公司(註 1)	汽車零件銷售	6,667	40.00%	0	2,030	權益法
台北亞利森國際股份有限公司(註 1)	衣著、服飾品銷售	2,000	20.00%	0	(851)	權益法
力士科技股份有限公司	半導體研發設計與銷售	10,203	1.25%	10,203	0	成本法
三匠科技股份有限公司	電子零組件及週邊之製造及銷售	6,000	1.88%	6,000	165	成本法

註 1：100.12.13 處分該被投資公司。

本公司透過 INFOTEX ENTERPRISE LTD. 100% 轉投資 EMPIRE INTERNATIONAL INVESTMENT INC. 並由該公司 100% 轉投資 TOPOWER COMPUTER(USA) INC.，TOPOWER COMPUTER (USA) INC. 係本公司在北美地區的行銷及服務據點。

本公司 100 年度轉投資損失之改善計劃：

對於轉投資的管理，公司有訂立子公司監理作業，用定期與不定期抽查管理，達到監控了解轉投資事業之實際運作，作為相關績效評估。

全力協助 TOPOWER COMPUTER (USA) INC. 產品規劃及市場分析以帶動新產品銷售速度並降低庫存以達損益兩平；飛躍科技則加強供應鏈的穩定度以配合客戶交期，及早達成預計的獲利目標。

未來一年投資計劃：

1. 轉投資飛躍科技以充實飛躍科技之營運資金及開立喇叭、耳機之模具費用。
2. 在台設廠生產喇叭、LED 之驅動模組。

六、風險管理及評估：

(一) 利率、匯率變動、通貨膨脹情形對公司損益之影響及未來因應措施：

1. 利率方面：

100 年度因本公司營運所需資金多來自營業活動，100 年度利息收入與利息支出佔營業收入之比率僅 0.33% 及 0.15%，故利率變動對本公司並無重大影響。

2. 匯率方面：

因本公司業務以外銷為主，其比重高達八成以上，產品係以美金為報價基礎、原物料部份以台幣計價，故受匯率變動影響。

100 年度因匯率起伏波動較大，本公司謹慎控制外匯避險操作部位，產生兌換利益 1,215 仟元，對本公司影響尚屬有限。

為了避免匯率波動對獲利產生重大影響，本公司因應匯率變動係以保守

穩健為原則，其具體措施如下：

- (1) 本公司經常透過與各往來之銀行密切聯繫，隨時參考專家意見與諮商，收集各類金融資訊，並取得銀行對匯率走勢看法及相關資料，以充分並即時掌握匯率動態。
- (2) 有財務專責人員加強對匯率變動的敏感度與變動的研判，以了解匯率變動的資訊及管理匯兌風險。
- (3) 財會部門根據對未來匯率變動趨勢所做之評估，機動調整預售遠匯之部位，同時以短期外幣借款之方式，因應臨時性匯率巨幅波動對避險部位不足之影響。
- (4) 業務部門於報價時應考量未來匯率走勢，以減少外匯時間性風險，並建立客戶分攤匯率風險的觀念適度調整接單價格，以確保公司產品之利潤。
- (5) 以提高產品附加價值與品質、全力控管成本，促使毛利提升來減少匯率變動對毛率影響。

3. 通貨膨脹方面：

回顧 100 年，通貨膨脹係為整體經濟變化，公司目前相關業務是以外銷為主，目前因國際性原物料價格持續上升，因而對於公司有成本提高影響，因應之道是公司會多找一些供應商洽淡相關產品訊息；且持續和我們的客戶來良好關係，嚴格控制成本，且公司以保守穩健為則，會以專人注意產業通膨對於公司的影響性，及時提出因應措施。

(二) 從事高風險、高槓桿投資、資金貸與他人、背書保證及衍生性商品交易之政策、獲利或虧損之主要原因及未來因應措施：

1. 公司以研發製造銷售為主，不會從事任何高風險高槓桿投資，故無重大獲利或虧損之情形。
2. 100 年本公司以遠期外匯作為交易從事避險，因美元對新台幣匯率呈大幅波動，而公司美元資產持有部位較高，導致產生兌換損失 3,689 仟元，未來會持續瞭解外匯市場變動，並依公司既定政策及處理程序辦理。至於其他長短期投資、資金貸與他人、背書保證及衍生性商品交易作業，均會依照相關法令與主管機關規定執行。

(三) 未來研發計劃及預計投入之研發費用：

1. 本公司未來研發計畫以彈性的客製化設計為導向，為客戶創造競爭優勢為目標，重視技術產品市場的發展趨勢，開發可擴大產品應用之產品，並提升產品技術層次及創新功能，目前亦有數項研發產品、技術計畫，包括電源、博奕、醫療保健、工業控制、照明電源等應用領域週邊產品。
2. 影響研發成功的因素：
設計技術研究開發人員培育、經驗與技術的傳承，以團隊方式發展創新專案開發，開發具高效能、高附加價值新產品，而本公司在培育人員過程不斷提供教育訓練以提升研發技術能力；同時至市場與客戶端吸收有價值的資訊，瞭解未來科技新技術與趨勢，同時運用 ISO 9000 管理系統，以知識創造更佳的价值將研發過程記錄得以傳承，每年亦提撥營業額 3%~5%作為研發經營，持續開發新產品。

(四) 國內外重要政策及法律變動對公司財務業務之影響及因應措施：

1. 本公司 100 年度未有重要政策或法令變動對公司產生重大影響，而因應歐盟環保法規，2006 年 7 月實行 RoHS（有害物質限用）及 WEEE（電

子產品回收規定)，本公司業已完成無鉛製程及管控程序之導入，應可符合法令與客戶要求。

2. 現有公司營運均依據國內外相關法令規範執行，同時會注意國內外政治經濟發展及法規變動情形，以掌握瞭解以對應市場變化，公司會隨時修正，以符合實際運作需求。

(五) 科技改變及產業變化對公司財務業務之影響及因應措施：

環保節能風潮興起全球對於環保的重視，本公司也順應此潮流趨勢方向開發節能產品，以降低耗電量，進而減少能源在電力分配系統上的浪費，充分有效使用寶貴的能源，為地球盡一分心力。

本公司目前朝向開發多元化更高附加價值之產品應用發展領域，以開拓公司產品可更廣泛應用於市場上系統應用需求，未來將會密切掌握市場趨勢與脈動，以順應相關產業上的變化與演進。

(六) 企業形象改變對企業危機管理之影響及因應措施：

本公司近年來不斷加強公司治理，持續投入環保與社會責任，財務穩健透明，企業形象良好，且外部獨立董監事可在企業經營上經常提供良好的建議與協助。

本公司建有發言人體系，負責公司目前整體形象的規劃與宣傳，如遇有企業危機事件，會在最短時間成立專案危機小組，統一執行相關處理事宜，並視情況建置影響評估與及時訊息傳遞溝通管道，以保障公司企業形象。

(七) 進行購併之預期效益及可能風險因應措施：本公司未進行任何併購事宜。

(八) 擴充廠房之預期效益及可能風險因應措施：無。

(九) 進貨或銷售集中所面臨之風險因應措施：無。

(十) 董事、監察人或持股超過百分之十之大股東，股權之大量移轉或更換對公司之影響及風險因應措施：無。

(十一) 經營權之改變對公司之影響及風險因應措施：無。

(十二) 訴訟或非訟事件，應列明公司及公司董事、監察人、總經理、實質負責人、持股比例超過百分之十之大股東及從屬公司已判決確定或尚在繫屬中之重大訴訟、非訟或行政爭訟事件，其結果可能對股東權益或證券價格有重大影響者，應揭露其系爭事實、標的金額、訴訟開始日期、主要涉訟當事人及截至年報刊印日止之處理情形：無。

(十三) 其他重要風險因應措施：無。

(十四) 風險管理之組織架構：

為整合本公司各種風險控制機制的需要係由總經理統籌指揮風險管理的計劃推動及運作，並由各權責單位負責執行各項業務風險的管理。

稽核室：依據風險評估的結果擬訂稽核計畫並進行稽核作業，查核結果及改善情形提報董事會，以降低整體營運風險。

財會部：藉由資金及稅務規劃並以客戶信用風險管控等機制降低公司財務風險。

資訊室：負責資訊網路系統的安全管控與維護，同時執行公司重要資訊資產的異地備援機制，以降低營運風險發生的衝擊。

管理部：負責審核各種契約及智慧財產權申請，並處理法律糾紛或訴訟，以降低公司營運的法務風險。

七、其他重要事項：無。

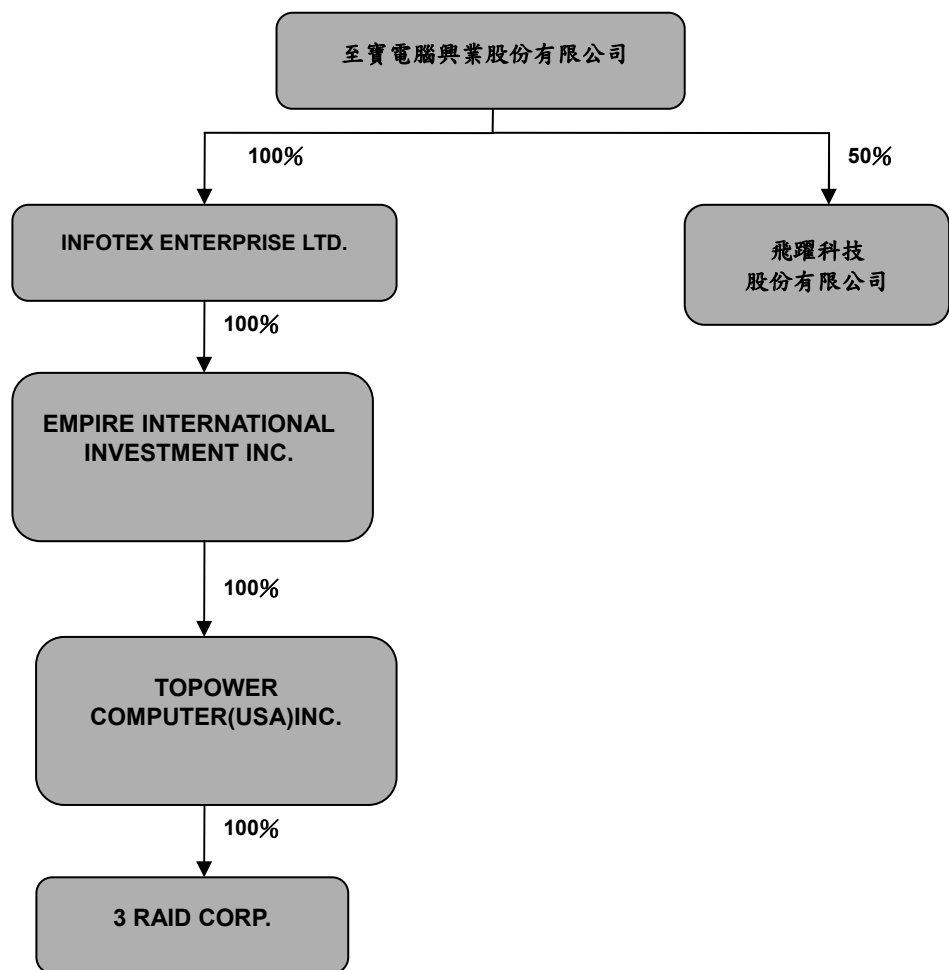
捌、特別記載事項

一、關係企業相關資料：

(一) 關係企業合併營業報告書：本公司民國一〇〇年度依「關係企業合併營業報告書關係企業合併財務報表及關係報告書編製準則」應納入編製關係企業合併財務報表之公司與依財務會計準則公報第七號應納入編製母子公司合併財務報表之公司均相同，且關係企業合併財務報表所應揭露相關資訊於前揭母子公司合併財務報表中均已揭露，爰不再另行編製關係企業合併財務報表。

(二) 關係企業概況：

1. 關係企業組織圖：



2.各關係企業基本資料

單位：仟元

企業名稱	設立日期	地址	實收資本額	主要營業或生產項目
INFOTEX ENTERPRISE LTD.	2001.11.16	Suite802,St James Court St Denis Street, Port Louis,Mauritius	USD 7,161	從事海外轉投資業務
EMPIRE INTERNATIONAL INVESTMENT INC.	2003.01.03	60 Market Square,P.O.Box 364,Belize City,Belize	USD 979	從事海投資業務
TOPOWER COMPUTER (USA) INC.	1990.08.29 (註)	18529 E. Gale Avenue City of Industry, CA 91748,U.S.A.	USD 980	電源供應器及其他電子產品 之銷售
3RAID CORP	2002.08.15	18529 GALE AVENUE ROWLAND HEIGHTS,CA 91748	USD 25	電子商務
飛躍科技股份有限公司	2010.11.02	新北市新店區寶橋路 235 巷 9 號 6 樓	NTD15,000	電子產品銷售

註：本公司於 2004.06.01 取得 100% 股權。

3.依公司法第 369 條之 3 推定為有控制與從屬關係者：無。

4.各關係企業董事、監察人與總經理之姓名及其對該企業之持股或出資情形：

單位：仟股

企業名稱	姓名或代表人	持有股份	
		股數	持股比例
INFOTEX ENTERPRISE LTD.	至寶電腦興業(股)公司 代表人：周青麟	—	100%
EMPIRE INTERNATIONAL INVESTMENT INC.	至寶電腦興業(股)公司 法人代表：陳永富	979	100%
TOPOWER COMPUTER (USA) INC.	至寶電腦興業(股)公司 法人代表：李建德	98	100%
3RAID CORP.	至寶電腦興業(股)公司 法人代表：李建德	—	100%
飛躍科技股份有限公司	至寶電腦興業(股)公司 代表人：周青麟	750	50%

(三) 關係企業營運概況

各關係企業之財務狀況及經營結果：

100年12月31日

單位：新台幣仟元

企業名稱	實收資本額	資產總額	負債總額	淨值	營業收入	營業(損)益	本期(損)益(稅後)	每股盈餘(元)(稅後)
INFOTEX ENTERPRISE LTD.	208,241	10	24,607	(24,597)	0	(471)	(31,280)	—
EMPIRE INTERNATIONAL INVESTMENT INC.	28,467	13	18,407	(18,394)	0	0	(11,925)	—
TOPOWER COMPUTER (USA) INC.	28,498	45,486	63,886	(18,400)	63,812	(12,024)	(11,925)	—
3RAID CORP.	727	871	390	481	3,301	76	79	—
飛躍科技股份有限公司	15,000	13,989	718	13,271	6	(1,740)	(1,729)	(1.15)

註1：所有關係企業不論規模大小，均應揭露。

註2：關係企業如為外國公司，相關數字應以報告日之兌換率換算為新台幣列示。

二、最近年度及截至年報刊印日止，私募有價證券辦理情形：

1. 99年度第三次私募有價證券資料：

項目	99年第三次私募 發行日期：100年5月6日				
	私募有價證券種類	普通股			
股東會通過日期與數額	99年6月30日股東會通過，以不超過15,000仟股範圍，於股東會決議之日起一年內預計分三次辦理				
價格訂定之依據及合理性	本私募價格之訂定，以定價日前30個營業日普通股收盤價簡單算數平均數扣除無償配股除權及除息，並加回減資反除權後之股價之八成為參考價格 NT\$13.275×80%=NT\$10.62				
特定人選擇之方式	依證券交易法43條之6之規定，對符合法令規定範圍內之特定人進行募集				
辦理私募之必要理由	考量實際籌資市場狀況掌握不易，為確保資金募集之時效性及可行性				
價款繳納完成時間	100年3月25日				
應募人資料	私募對象	資格條件	認購數量(仟股)	與公司關係	參與公司經營情形
	至誠投資股份有限公司	符合證交法第43條之6第一項第二款	13,000	董事長同一人	無
實際認購價格	NT\$10.63元				
實際認購價格參考價格差異	不適用				

辦理私募對股東權益影響	本次辦理私募普通股所得之資金，將用於充實營運資金預計達成之效益為強化公司競爭力，提升營運效能及達成節省利息之效益，對股東權益會有正面助益
私募資金運用情形及計畫執行進度	用以充實營運資金，資金運用計畫已執行完畢
私募效益顯現情形	本次辦理私募普通股所得之資金，將用於充實營運資金預計達成之效益為強化公司競爭力，提升營運效能及達成節省利息之效益，對股東權益會有正面助益

2. 100 年度第一次私募有價證券資料：

項目	100 年第一次私募 發行日期：100 年 11 月 23 日				
私募有價證券種類	普通股				
股東會通過日期與數額	100 年 6 月 22 日股東會通過，以不超過 21,300 仟股範圍，於股東會決議之日起一年內預計分三次辦理				
價格訂定之依據及合理性	本私募價格之訂定，以定價日前 30 個營業日普通股收盤價簡單算數平均數扣除無償配股除權及除息，並加回減資反除權後之股價之八成為參考價格 NT\$13.987×80%=NT\$11.19				
特定人選擇之方式	依證券交易法 43 條之 6 之規定，對符合法令規定範圍內之特定人進行募集				
辦理私募之必要理由	考量實際籌資市場狀況掌握不易，為確保資金募集之時效性及可行性				
價款繳納完成時間	100 年 9 月 9 日				
應募人資料	私募對象	資格條件	認購數量 (仟股)	與公司 關係	參與公司 經營情形
	至誠投資 股份有限公司	符合證交法第 43 條 之 6 第一項第二款	21,000	10%以上 大股東	無
	周青麟	符合證交法第 43 條 之 6 第一項第三款	300	本公司董 事長	有
實際認購價格	NT\$11.20 元				
實際認購價格參考價格差異	不適用				
辦理私募對股東權益影響					
私募資金運用情形及計畫執行進度					
私募效益顯現情形					

三、最近年度及截至年報刊印日止子公司持有或處分本公司股票情形：無

四、其他必要補充說明事項：無

玖、最近年度及截至年報刊印日止，如發生本法第三十六條第二項第二款所定對股東權益或證券價格有重大影響之事項，亦應逐項載明：
無